

## PERFORMANCES

### Total de la diffusion OJD 2010

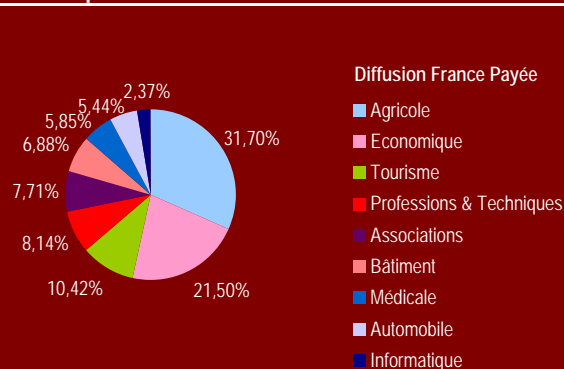
	France	Etranger	France + Etranger
Diffusion payée	49 335 389	785 080	50 120 469
Répartition	98,43%	1,57%	
Diffusion non payée	14 252 686	171 287	14 423 973
Diffusion Totale	63 588 075	956 367	64 544 442

### Répartition de la diffusion France Payée 2010

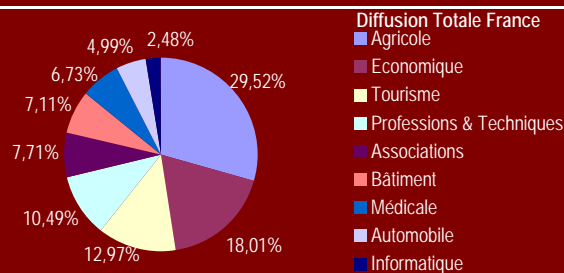
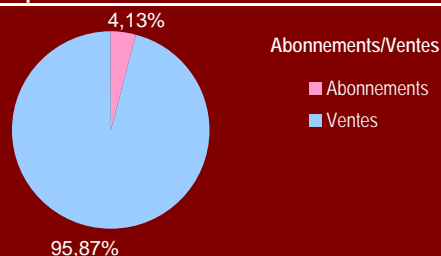
Ventes	2 033 327
Abonnements	47 191 129
Diffusion Différée Payée	110 933

## REPARTITIONS 2010

### Répartition par secteur

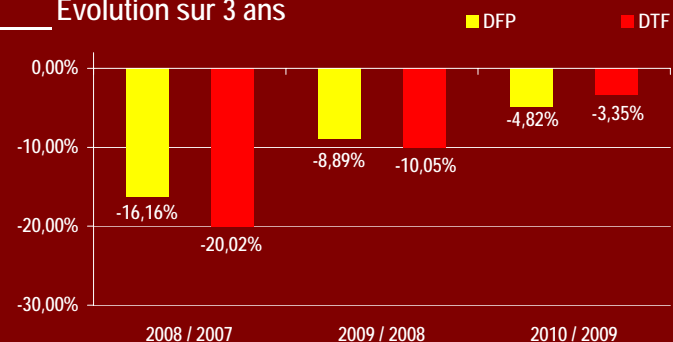


### Répartition

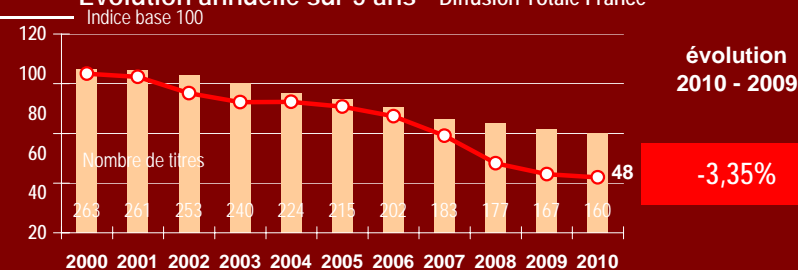


## EVOLUTIONS

### Evolution sur 3 ans



### Evolution annuelle sur 5 ans - Diffusion Totale France



PERFORMANCES

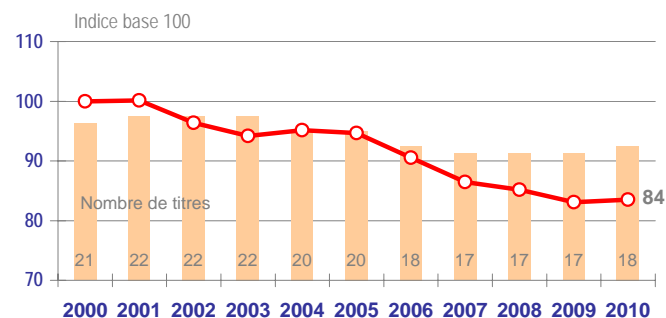
Total de la diffusion OJD 2010			
	France	Etranger	France + Etranger
Diffusion payée	8 185 079	162 312	8 347 391
Répartition	98,06%	1,94%	
Diffusion non payée	1 822 088	16 806	1 838 894
Diffusion Totale	10 007 167	179 118	10 186 285

Répartition de la diffusion France Payée 2010	
Ventes	99 313
Abonnements	8 085 766
Diffusion Différée Payée	-

Les plus fortes diffusions 2010	
Diffusion France Payée par numéro	Podium 2010
LA FRANCE AGRICOLE	127 824
LE BETTERAVIER FRANCAIS	19 825
MATERIEL AGRICOLE	19 739
Diffusion Totale Payée par numéro	Podium 2010
LA FRANCE AGRICOLE	130 011
MATERIEL AGRICOLE	20 341
LE BETTERAVIER FRANCAIS	19 910

EVOLUTIONS

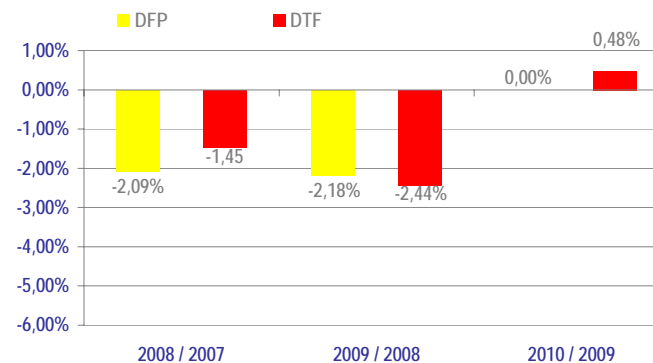
Evolution annuelle sur 10 ans - Diffusion Totale France



évolution  
2010 / 2009

**+0,48%**

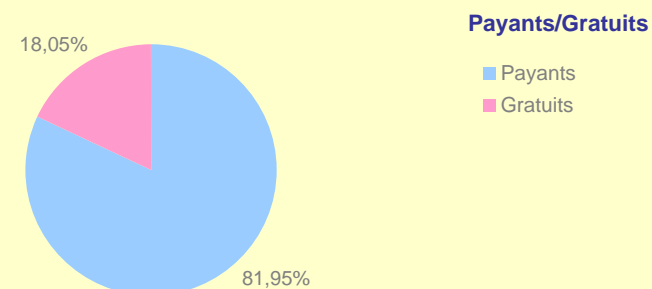
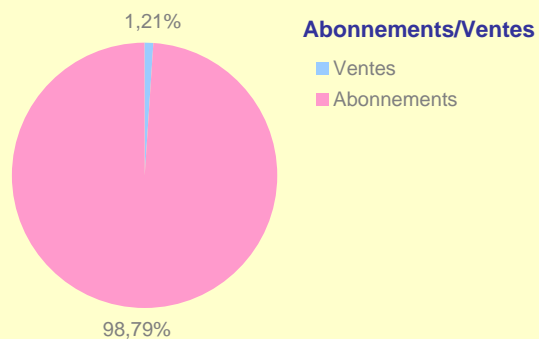
Evolution sur 3 ans



Répartitions

Diffusion Payée France

Diffusion Totale



**PRESSE AGRICOLE NATIONALE 2010**

AGRO DISTRIBUTION

AGRO MAG

L'ARBORICULTURE FRUITIERE

LE BETTERAVIER FRANCAIS

LA CHEVRE

L' ELEVEUR LAITIER

FILIERES AVICOLES

LA FRANCE AGRICOLE

FRUITS ET LEGUMES-REUSSIR

LIEN HORTICOLE

MATERIEL AGRICOLE

PATRE

PLM - PRODUCTION LAITIERE MODERNE

PORC MAGAZINE

LA PROPRIETE PRIVEE RURALE

LA VIGNE

VITI

**Nouveau Membre :**

PHYTOMA

## PERFORMANCES

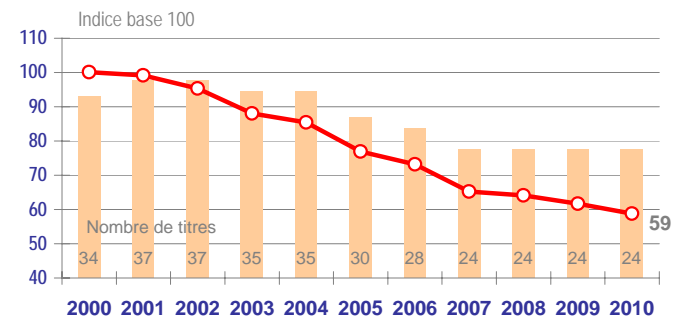
Total de la diffusion OJD 2010			
	France	Etranger	France + Etranger
Diffusion payée	7 427 828	1 952	7 429 780
Répartition	99,97%	0,03%	
Diffusion non payée	1 335 464	2 915	1 338 379
Diffusion Totale	8 763 292	4 867	8 768 159

Répartition de la diffusion France Payée 2010	
Ventes	296 997
Abonnements	7 130 831
Diffusion Différée Payée	-

Les plus fortes diffusions 2010	
Diffusion France Payée par numéro	Podium 2010
LE PAYSAN BRETON	47 036
HORIZONS NORD-PAS DE CALAIS	12 701
LE SYNDICAT AGRICOLE	12 028
Diffusion Totale Payée par numéro	Podium 2010
LE PAYSAN BRETON	47 036
HORIZONS NORD-PAS DE CALAIS	12 722
LE SYNDICAT AGRICOLE	12 028

## EVOLUTIONS

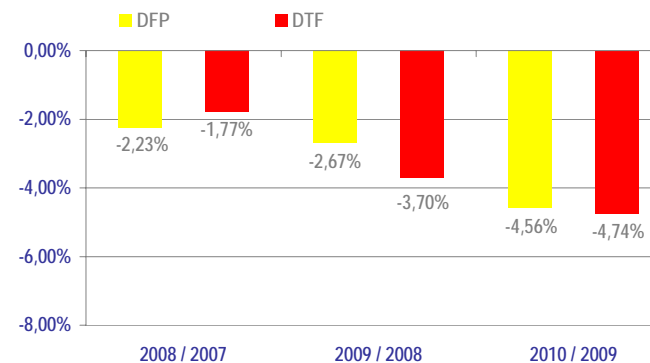
Evolution annuelle sur 10 ans - Diffusion Totale France



évolution  
2010 / 2009

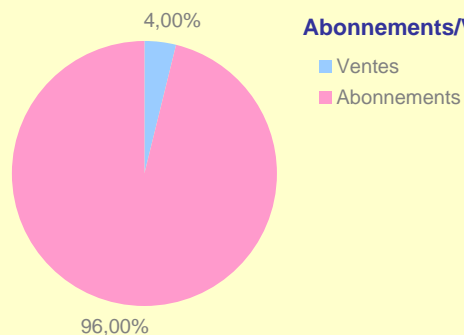
**-4,74%**

Evolution sur 3 ans

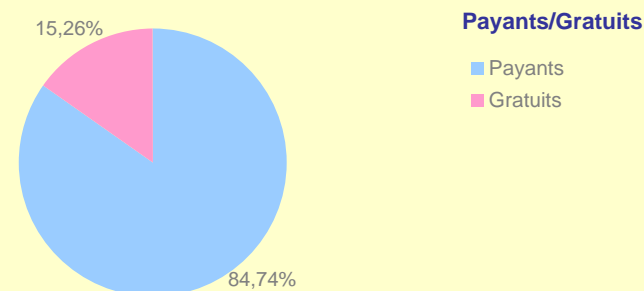


### Répartitions

Diffusion France Payée



Diffusion Totale



## PRESSE AGRICOLE REGIONALE ET DEPARTEMENTALE 2010

L'ACTION AGRICOLE DE TOURAINE  
L'AIN AGRICOLE  
L'AVENIR AGRICOLE  
LE BOURBONNAIS RURAL  
L'EURE AGRICOLE  
L'EXPLOITANT AGRICOLE DE SAONE-ET-LOIRE  
HAUTE SAONE AGRICOLE ET RURALE  
HORIZONS CENTRE-IDF  
HORIZONS NORD-PAS DE CALAIS  
L'INFORMATION AGRICOLE DU RHONE  
LE JURA AGRICOLE ET RURAL  
LE PAYSAN BRETON  
LE PAYSAN D'AUVERGNE  
LE PAYSAN DU HAUT-RHIN  
LE PAYSAN LORRAIN  
LE PAYSAN VIGNERON  
PAYSANS DE LA LOIRE  
REUSSIR LE PERIGORD  
LE SYNDICAT AGRICOLE  
TERRE DAUPHINOISE  
LA TERRE DE CHEZ NOUS  
L'UNION AGRICOLE  
LA VOLONTE PAYSANNE DE L'AVEYRON  
LA VOLONTE PAYSANNE DU GERS

PERFORMANCES

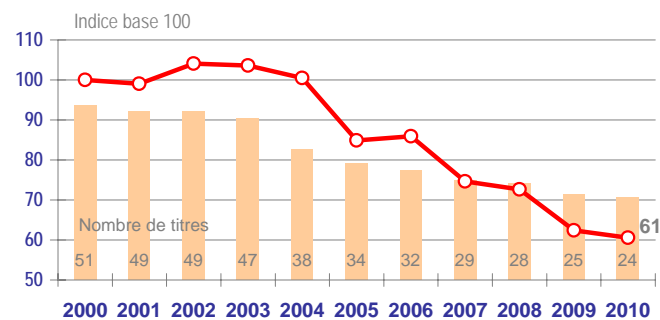
Total de la diffusion OJD 2010			
	France	Etranger	France + Etranger
Diffusion payée	4 008 847	168 004	4 176 851
Répartition	95,98%	4,02%	
Diffusion non payée	2 658 820	29 296	2 688 116
Diffusion Totale	6 667 667	197 300	6 864 967

Répartition de la diffusion France Payée 2010	
Ventes	335 888
Abonnements	3 668 812
Diffusion Différée Payée	4 147

Les plus fortes diffusions 2010	
Diffusion France Payée par numéro	Podium 2010
L'USINE NOUVELLE	31 980
LSA-LIBRE SERVICE ACTUALITES	17 352
LES NOUVELLES ESTHETIQUES	10 567
Diffusion Totale Payée par numéro	Podium 2010
L'USINE NOUVELLE	32 400
LSA-LIBRE SERVICE ACTUALITES	18 033
LES NOUVELLES ESTHETIQUES	11 199

EVOLUTIONS

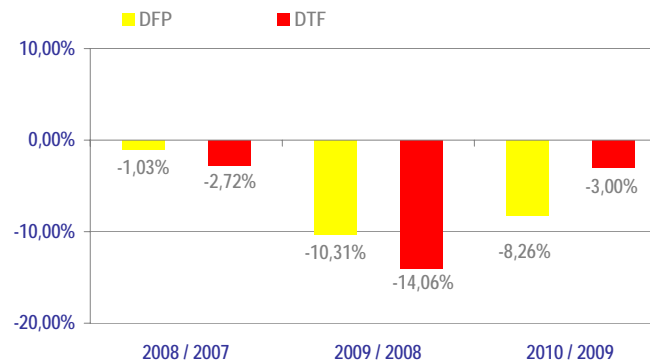
Evolution annuelle sur 10 ans - Diffusion Totale France



évolution  
2010 / 2009

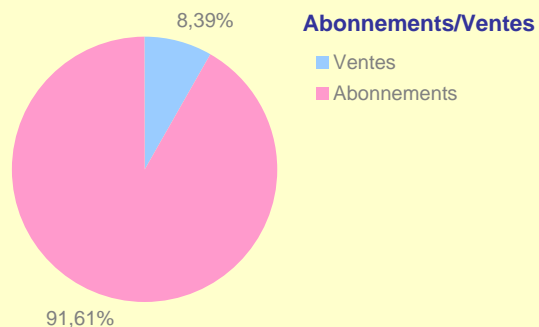
**-3,00%**

Evolution sur 3 ans

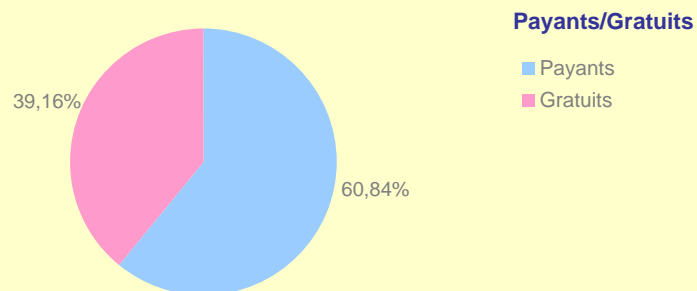


Répartitions

Diffusion France Payée



Diffusion Totale



## PRESSE DES PROFESSIONS ET TECHNIQUES 2010

CARACTERE

COIFFURE DE PARIS

COSMETIQUE MAGAZINE

LE COURRIER DU MEUBLE ET DE L'HABITAT

DA MAG

ENVIRONNEMENT & TECHNIQUE

ENVIRONNEMENT MAGAZINE

FRANCHISE MAGAZINE

INDUSTRIE ET TECHNOLOGIES

J3E-Le Journal de l'Equipement Electrique

JOURNAL DU TEXTILE

LINEAIRES

LSA-LIBRE SERVICE ACTUALITES

MANUTECH

LE MARIN

LE MONDE DE LA DISTRIBUTION AUTOMATIQUE

LES NOUVELLES ESTHETIQUES

POINTS DE VENTE

PROCESS

RECYCLAGE RECUPERATION MAGAZINE

R.I.A .

SERVICES

L'USINE NOUVELLE

### **Nouveau Membre :**

LA TOQUE MAGAZINE

### **Membres sortants :**

L'ECLAIREUR L'HEBDO DES COIFFEURS

PARFUMS COSMETIQUES ACTUALITES

PERFORMANCES

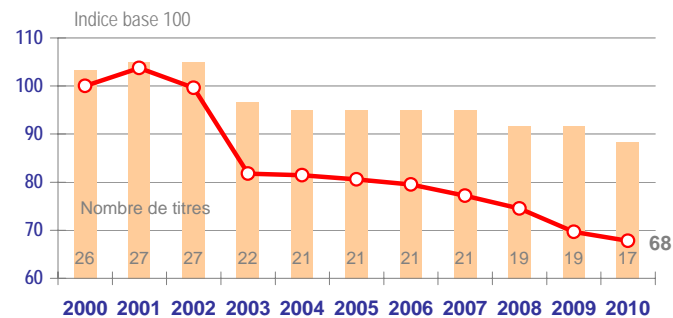
Total de la diffusion OJD 2010			
	France	Etranger	France + Etranger
Diffusion payée	3 391 005	24 350	3 415 355
Répartition	99,29%	0,71%	
Diffusion non payée	1 132 116	79 132	1 211 248
Diffusion Totale	4 523 121	103 482	4 626 603

Répartition de la diffusion France Payée 2010	
Ventes	84 941
Abonnements	3 274 066
Diffusion Différée Payée	31 998

Les plus fortes diffusions 2010	
Diffusion France Payée par numéro	Podium 2010
LE MONITEUR DES TRAVAUX PUBLICS ET DU BATIMENT	43 153
PREVENTION BTP	13 908
BATIRAMA	10 772
Diffusion Totale Payée par numéro	Podium 2010
LE MONITEUR DES TRAVAUX PUBLICS ET DU BATIMENT	43 376
PREVENTION BTP	13 988
BATIRAMA	10 772

EVOLUTIONS

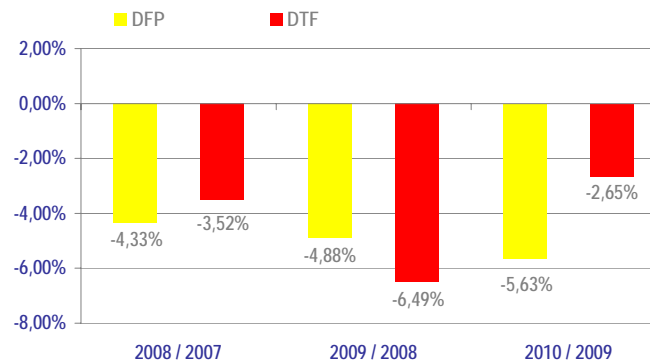
Evolution annuelle sur 10 ans - Diffusion Totale France



évolution  
2010 / 2009

**-2,65%**

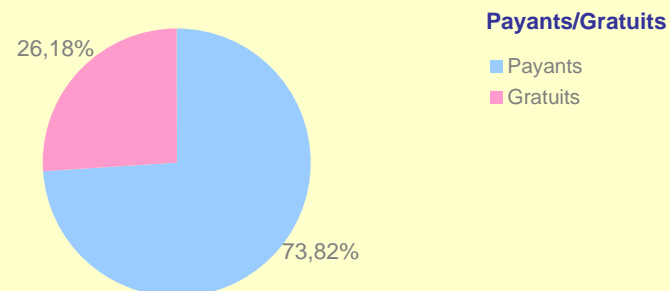
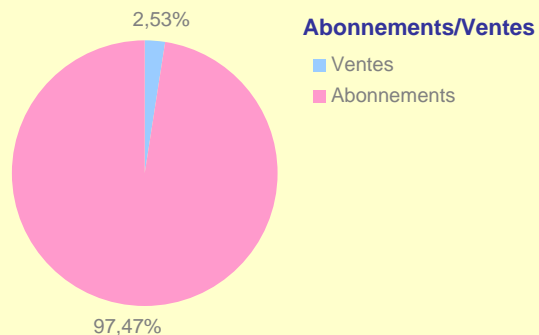
Evolution sur 3 ans



Répartitions

Diffusion France Payée

Diffusion Totale



**PRESSE DU BATIMENT, DE L'ARCHITECTURE ET DE L'URBANISME 2010**

L'ACTIVITE IMMOBILIERE  
ARCHITECTURE DE VOTRE REGION  
BATIRAMA  
BTP MAGAZINE  
LES CAHIERS TECHNIQUES DU BATIMENT  
LA CENTRALE DU MATERIEL  
CHANTIERS DE FRANCE  
CHRONIQUE DU B.T.P.  
D'ARCHITECTURES "D.A"  
LE JOURNAL DU BATIMENT ET DES TRAVAUX PUBLICS  
LE MONITEUR-MATERIELS & CHANTIERS  
LE MONITEUR ARCHITECTURE AMC  
LE MONITEUR DES TRAVAUX PUBLICS ET DU BATIMENT  
PREVENTION BTP  
REponses BAIN  
REponses CUISINE  
REVUE TECHNIQUE DU BATIMENT

**Membres sortants :**

BATIMENT INFORMATION  
BETON[S] LE MAGAZINE

## PERFORMANCES

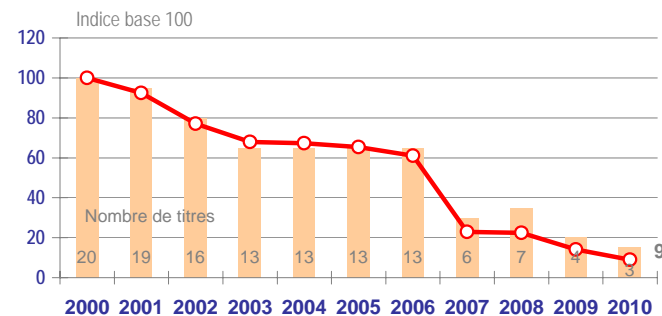
Total de la diffusion OJD 2010			
	France	Etranger	France + Etranger
Diffusion payée	1 165 840	67 968	1 233 808
Répartition	94,49%	5,51%	
Diffusion non payée	412 796	1 348	414 144
Diffusion Totale	1 578 636	69 316	1 647 952

Répartition de la diffusion France Payée 2010	
Ventes	318 012
Abonnements	808 756
Diffusion Différée Payée	39 072

Les plus fortes diffusions 2010	
Diffusion France Payée par numéro	Podium 2010
WINDOWS NEWS	28 142
01 INFORMATIQUE	16 727
COMPUTER ARTS	7 679
Diffusion Totale Payée par numéro	Podium 2010
WINDOWS NEWS	30 503
01 INFORMATIQUE	17 390
COMPUTER ARTS	8 551

## EVOLUTIONS

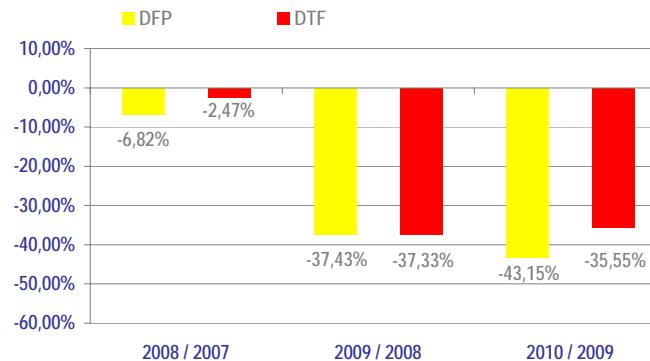
Evolution annuelle sur 10 ans - Diffusion Totale France



évolution  
2010 / 2009

**-35,55%**

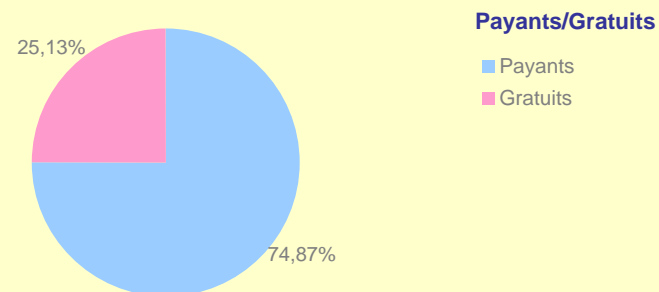
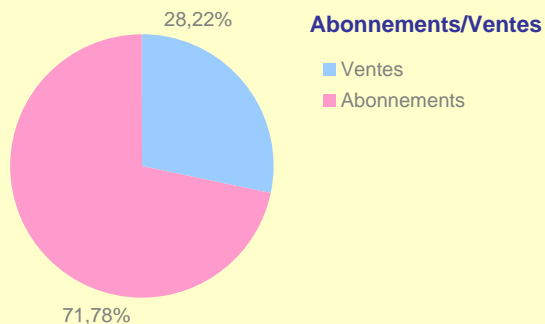
Evolution sur 3 ans



### Répartitions

Diffusion France Payée

Diffusion Totale



PRESSE DE L'INFORMATIQUE, DE L'ELECTRONIQUE ET DES RESEAUX DE COMMUNICATION 2010

01 INFORMATIQUE  
COMPUTER ARTS  
WINDOWS NEWS

**Membre sortant :**  
PC EXPERT

## PERFORMANCES

Total de la diffusion OJD 2010			
	France	Etranger	France + Etranger
Diffusion payée	2 678 869	70 771	2 749 640
Répartition	97,43%	2,57%	
Diffusion non payée	491 345	1 672	493 017
Diffusion Totale	3 170 214	72 443	3 242 657

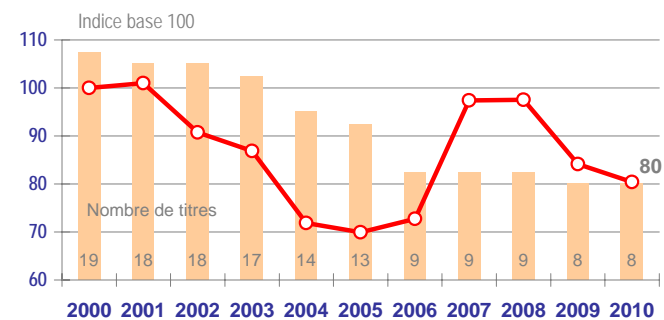
Répartition de la diffusion France Payée 2010	
Ventes	347 989
Abonnements	2 326 934
Diffusion Différée Payée	3 946

Les plus fortes diffusions 2010	
Diffusion France Payée par numéro	Podium 2010
AIR & COSMOS	19 320
L'ARGUS DE L'AUTOMOBILE	16 796
LA PREVENTION ROUTIERE DANS L'ENTREPRISE	15 478

Diffusion Totale Payée par numéro	Podium 2010
AIR & COSMOS	20 155
L'ARGUS DE L'AUTOMOBILE	16 912
LA PREVENTION ROUTIERE DANS L'ENTREPRISE	15 478

## EVOLUTIONS

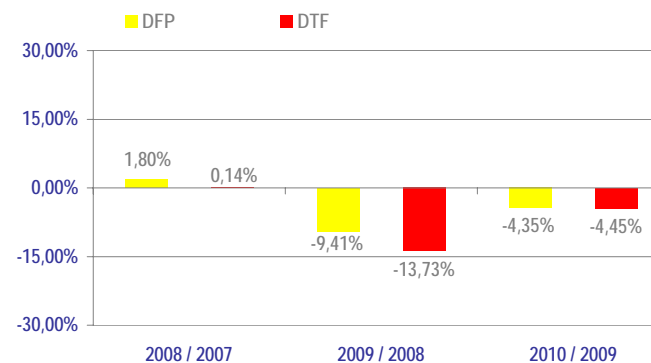
Evolution annuelle sur 10 ans - Diffusion Totale France



évolution  
2010 / 2009

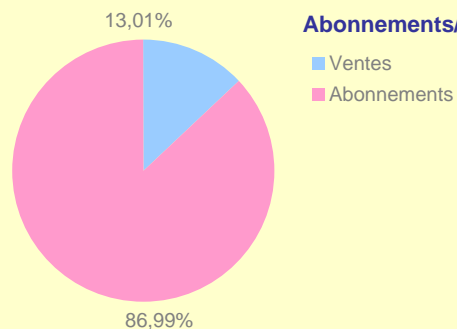
**-4,45%**

Evolution sur 3 ans



### Répartitions

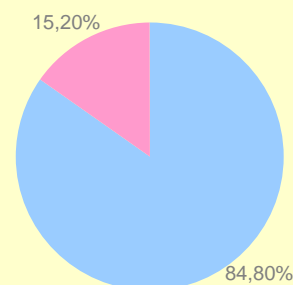
Diffusion France Payée



#### Abonnements/Ventes

■ Ventes  
■ Abonnements

Diffusion Totale



#### Payants/Gratuits

■ Payants  
■ Gratuits

**PRESSE DE L'AUTOMOBILE, DE L'AVIATION ET DES TRANSPORTS 2010**

AIR & COSMOS

APRES-VENTE AUTOMOBILE

L'ARGUS DE L'AUTOMOBILE

FRANCE ROUTES

LOGISTIQUES MAGAZINE

L'OFFICIEL DES TRANSPORTEURS

LA PREVENTION ROUTIERE DANS L'ENTREPRISE

REVUE GENERALE DES ROUTES ET DES AERODROMES

PERFORMANCES

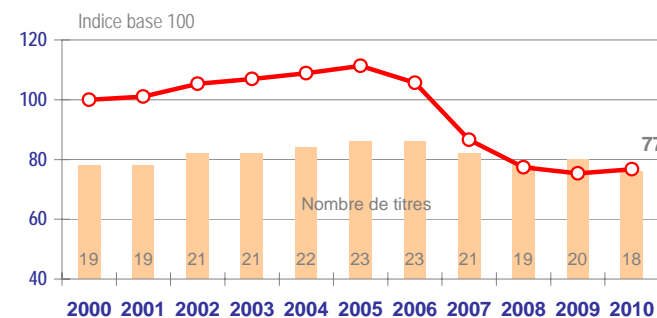
Total de la diffusion OJD 2010			
	France	Etranger	France + Etranger
Diffusion payée	5 131 115	58 041	5 189 156
Répartition	98,88%	1,12%	
Diffusion non payée	3 115 897	5 581	3 121 478
Diffusion Totale	8 247 012	63 622	8 310 634

Répartition de la diffusion France Payée 2010	
Ventes	334 639
Abonnements	4 787 658
Diffusion Différée Payée	8 818

Les plus fortes diffusions 2010	
Diffusion France Payée par numéro	Podium 2010
VOYAGES D'AFFAIRES	34 869
L'HOTELLERIE RESTAURATION HEBDO	34 568
LA GAZETTE DES COMMUNES	28 567
Diffusion Totale Payée par numéro	Podium 2010
L'HOTELLERIE RESTAURATION HEBDO	35 025
VOYAGES D'AFFAIRES	34 869
LA GAZETTE DES COMMUNES	28 586

EVOLUTIONS

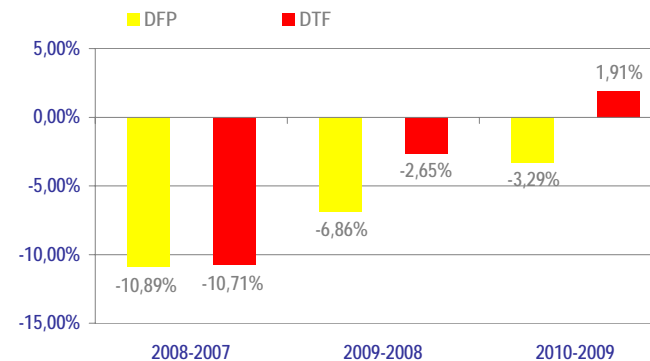
Evolution annuelle sur 10 ans - Diffusion Totale France



évolution  
2010 / 2009

+1,91%

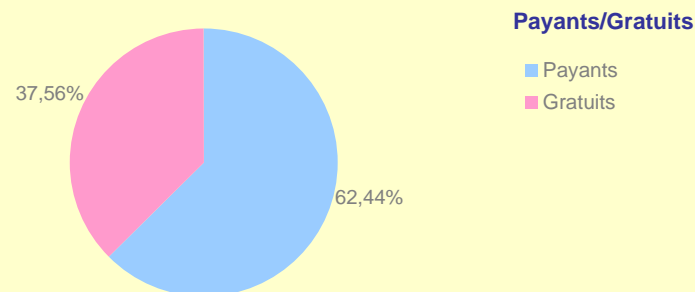
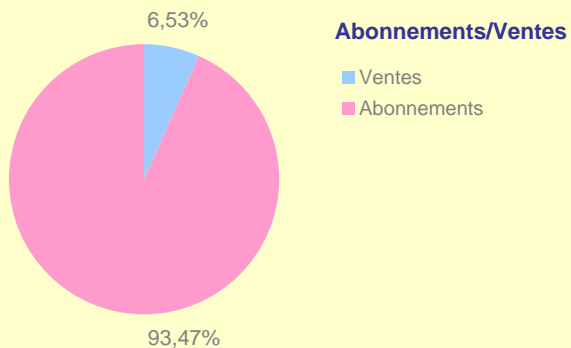
Evolution sur 3 ans



Répartitions

Diffusion France Payée

Diffusion Totale



## PRESSE DU TOURISME, DE L'HOTELLERIE, DU VOYAGE ET DES COLLECTIVITES 2010

BULLETIN DES ELUS LOCAUX  
CHD GENERATION-L'INDUSTRIE HOTELIERE  
LE CHEF  
COLLECTIVITES EXPRESS  
COMMUNES DE FRANCE  
LE COURRIER DES MAIRES ET DES ELUS LOCAUX  
CUISINE COLLECTIVE  
LE CUISINIER  
L'ECHO TOURISTIQUE  
LA GAZETTE DES COMMUNES  
LA GAZETTE HOTELIERE  
L'HOTELLERIE RESTAURATION HEBDO  
LE JOURNAL DES MAIRES  
LA LETTRE DU CADRE TERRITORIAL  
MAIRES ET PRESIDENTS DE COMMUNAUTES DE FRANCE  
THURIES GASTRONOMIE MAGAZINE  
TOUR HEBDO  
VOYAGES D'AFFAIRES

### **Membres sortants :**

TAKE A WAY  
UNIVERS DES VOYAGES

PERFORMANCES

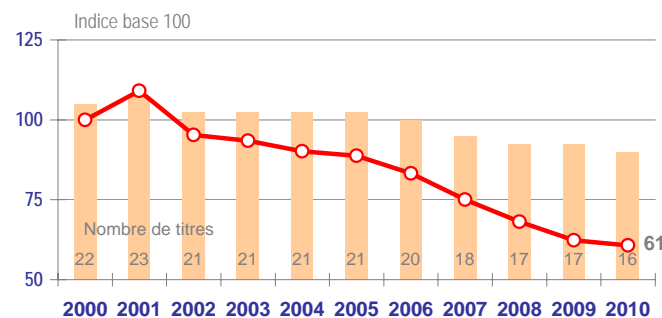
Total de la diffusion OJD 2010			
	France	Etranger	France + Etranger
Diffusion payée	10 589 190	149 334	10 738 524
Répartition	98,61%	1,39%	
Diffusion non payée	859 903	4 139	864 042
Diffusion Totale	11 449 093	153 473	11 602 566

Répartition de la diffusion France Payée 2010	
Ventes	180 824
Abonnements	10 385 414
Diffusion Différée Payée	22 952

Les plus fortes diffusions 2010	
Diffusion France Payée par numéro	Podium 2010
RF SOCIAL	16 493
L'ARGUS DE L'ASSURANCE	12 846
LES ANNONCES DE LA SEINE	12 098
Diffusion Totale Payée par numéro	Podium 2010
RF SOCIAL	16 651
L'ARGUS DE L'ASSURANCE	13 228
LES ANNONCES DE LA SEINE	12 185

EVOLUTIONS

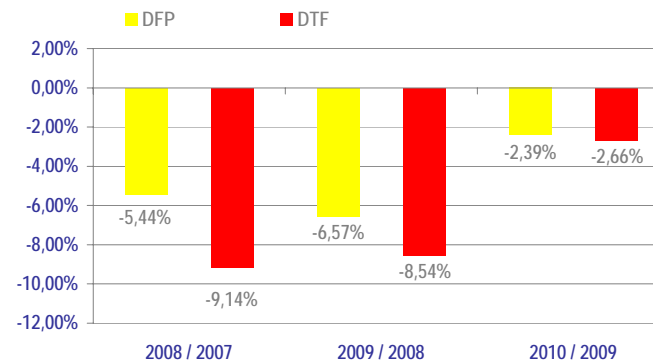
Evolution annuelle sur 10 ans - Diffusion Totale France



évolution  
2010 / 2009

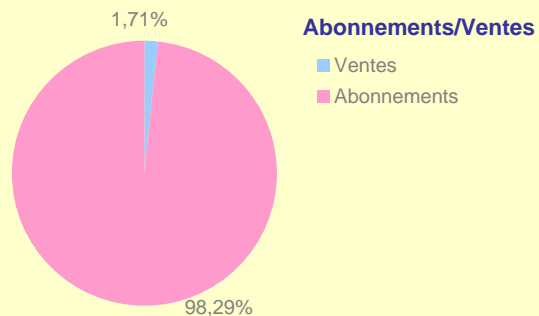
**-2,66%**

Evolution sur 3 ans

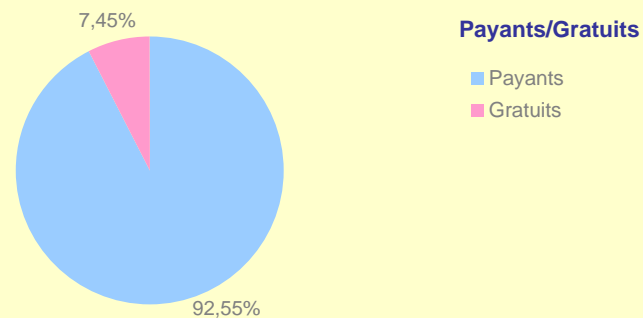


Répartitions

Diffusion France Payée



Diffusion Totale



PRESSE FINANCIERE, ECONOMIQUE, JURIDIQUE DE LA COMMUNICATION ET DU MARKETING 2010

ACTUALITES SOCIALES HEBDOMADAIRES-ASH

LES ANNONCES DE LA SEINE

L'ARGUS DE L'ASSURANCE

ENTREPRISE & CARRIERES

LIAISONS SOCIALES MAGAZINE

LIAISONS SOCIALES QUOTIDIEN

MARKETING DIRECT

MARKETING MAGAZINE

LA REVUE "D.O Actualité"

REVUE FRANCAISE DE COMPTABILITE

RF SOCIAL

LA SEMAINE JURIDIQUE - EDITION GENERALE

LA SEMAINE JURIDIQUE - ENTREPRISE & AFFAIRES

LA SEMAINE JURIDIQUE - NOTARIALE & IMMOBILIERE

SOCIAL PRATIQUE

STRATEGIES

**Membre sortant :**

LE MOCI

PERFORMANCES

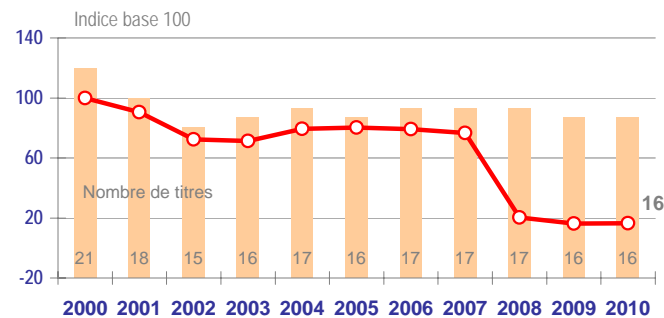
Total de la diffusion OJD 2010			
	France	Etranger	France + Etranger
Diffusion payée	2 879 719	33 513	2 913 232
Répartition	98,85%	1,15%	
Diffusion non payée	1 402 629	2 232	1 404 861
Diffusion Totale	4 282 348	35 745	4 318 093

Répartition de la diffusion France Payée 2010	
Ventes	33 608
Abonnements	2 846 111
Diffusion Différée Payée	-

Les plus fortes diffusions 2010	
Diffusion France Payée par numéro	Podium 2010
IMPACT MEDECINE	21 354
TOUT PREVOIR	12 779
LA REVUE DU PRATICIEN	12 330
Diffusion Totale Payée par numéro	Podium 2010
IMPACT MEDECINE	21 356
LA REVUE DU PRATICIEN	12 860
TOUT PREVOIR	12 802

EVOLUTIONS

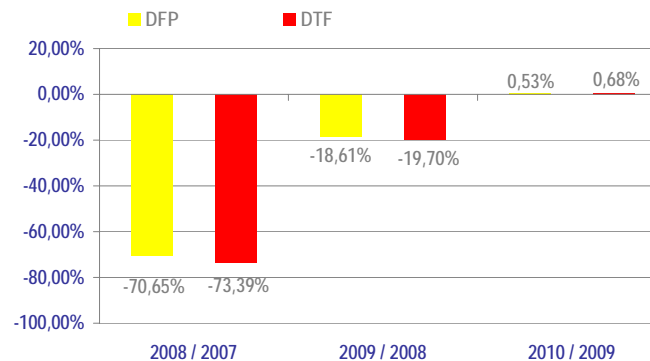
Evolution annuelle sur 10 ans - Diffusion Totale France



évolution  
2010 / 2009

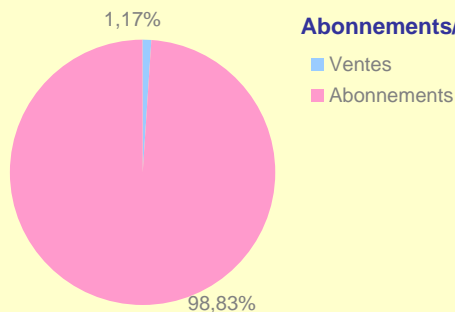
**+0,68%**

Evolution sur 3 ans



Répartitions

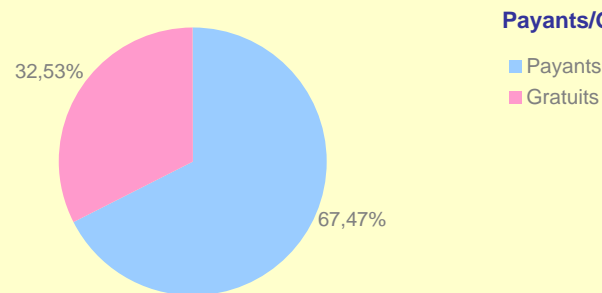
Diffusion France Payée



Abonnements/Ventes

- Ventes
- Abonnements

Diffusion Totale



Payants/Gratuits

- Payants
- Gratuits

PRESSE MEDICALE ET DES PROFESSIONS DE SANTE 2010

AVENIR ET SANTE

LE BULLETIN DES GTV

LA DEPECHE VETERINAIRE

DH MAGAZINE

GESTIONS HOSPITALIERES

IMPACT MEDECINE

INDEPENDENTAIRE

L'INFORMATION DENTAIRE

LE MENSUEL DES MAISONS DE RETRAITE

LE MONITEUR DES PHARMACIES

ORTHOPHILE

LE POINT VETERINAIRE

REVUE AUTOMOBILE MEDICALE

LA REVUE DU PRATICIEN

LA SEMAINE VETERINAIRE

TOUT PREVOIR

PERFORMANCES

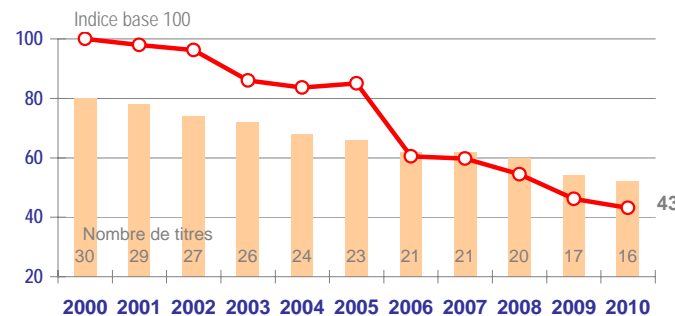
Total de la diffusion OJD 2010			
	France	Etranger	France + Etranger
Diffusion payée	3 877 897	48 835	3 926 732
Répartition	98,76%	1,24%	
Diffusion non payée	1 021 628	28 166	1 049 794
Diffusion Totale	4 899 525	77 001	4 976 526

Répartition de la diffusion France Payée 2010	
Ventes	1 116
Abonnements	3 876 781
Diffusion Différée Payée	-

Les plus fortes diffusions 2010	
Diffusion France Payée par numéro	Podium 2010
POUR	159 010
L'ENSEIGNEMENT PUBLIC	82 613
LE BATIMENT ARTISANAL	63 128
Diffusion Totale Payée par numéro	Podium 2010
POUR	161 948
L'ENSEIGNEMENT PUBLIC	83 440
LE BATIMENT ARTISANAL	63 128

EVOLUTIONS

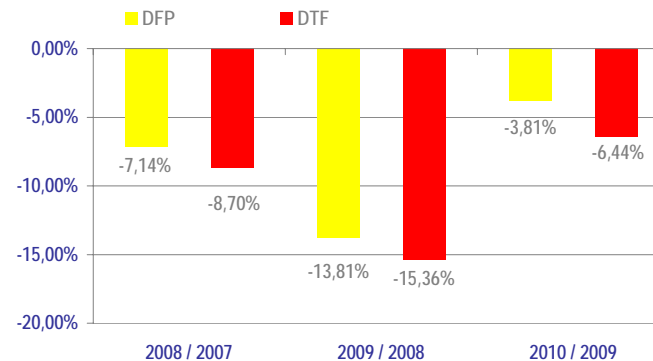
Evolution annuelle sur 10 ans - Diffusion Totale France



évolution 2010 / 2009

**-6,44%**

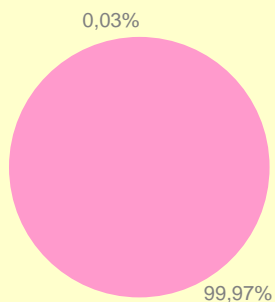
Evolution sur 3 ans



Répartitions

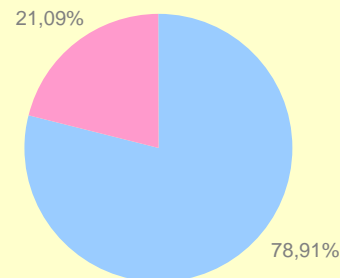
Diffusion France Payée

Diffusion Totale



Abonnements/Ventes

■ Ventes  
■ Abonnements



Payants/Gratuits

■ Payants  
■ Gratuits

**PRESSE DES ASSOCIATIONS, SYNDICATS ET GROUPEMENTS (automobile, bâtiments, tourisme...) 2010**

ARTS ET METIERS MAGAZINE

LE BATIMENT ARTISANAL

LE CHIRURGIEN DENTISTE DE FRANCE

L'ENSEIGNANT

L'ENSEIGNEMENT PUBLIC

FONDERIE MAGAZINE

INFFO FORMATION

L'INGENIEUR-Centraliens de Lille

LE JOURNAL DU PATISSIER

LES NOUVELLES DE LA BOULANGERIE PATISSERIE

LE PHARMACIEN DE FRANCE

POUR

LA REVUE BLEUE

REVUE HOSPITALIERE DE FRANCE

SOUDAGE ET TECHNIQUES CONNEXES

LA TRIBUNE LIBRE

**Membre sortant :**

L'ENTREPRISE LIBERALE