

PERFORMANCES

Total de la diffusion 2010			
	France	Etranger	France + Etranger
Diffusion payée	4 169 728 515	142 370 730	4 312 099 245
Répartition	96,70%	3,30%	
Diffusion non payée	101 727 143	9 617 381	111 344 524
Diffusion Totale	4 271 455 658	151 988 111	4 423 443 769

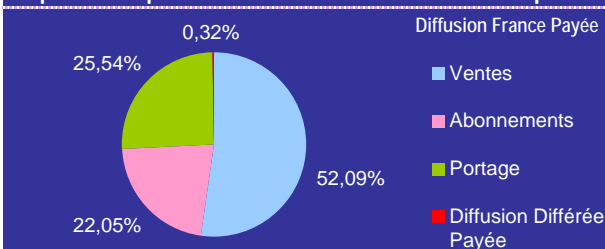
Total de la diffusion France 2010			
	Quotidiens + 7ème Jour	Périodiques	Total Presse GP
Diffusion Payée	2 266 102 510	1 903 626 005	4 169 728 515
Diffusion Non Payée	65 324 394	36 402 749	101 727 143
Diffusion Totale	2 331 426 904	1 940 028 754	4 271 455 658

Répartition de la diffusion France payée 2010	
Ventes	2 172 300 122
Abonnements	919 312 098
Portage	1 064 975 526
Diffusion Différée Payée	13 140 769

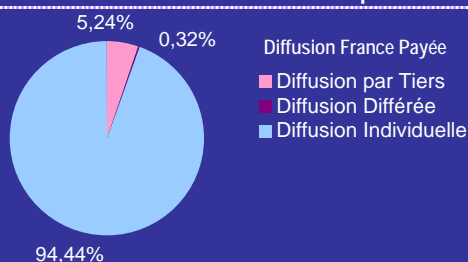
Répartition de la diffusion France payée 2010			
Ventes	1 129 083 563	1 043 216 559	2 172 300 122
Abonnements	277 046 419	642 265 679	919 312 098
Portage	859 971 620	205 003 906	1 064 975 526
Diffusion Différée Payée	908	13 139 861	13 140 769

REPARTITIONS 2010

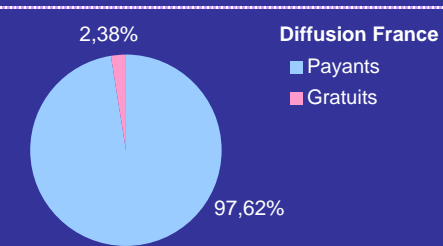
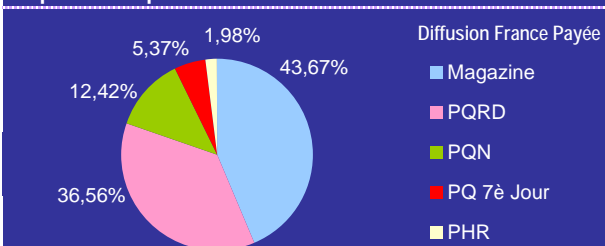
Répartition par canal de diffusion



Répartition Diffusion Individuelle - Diffusion par Tiers et Différée

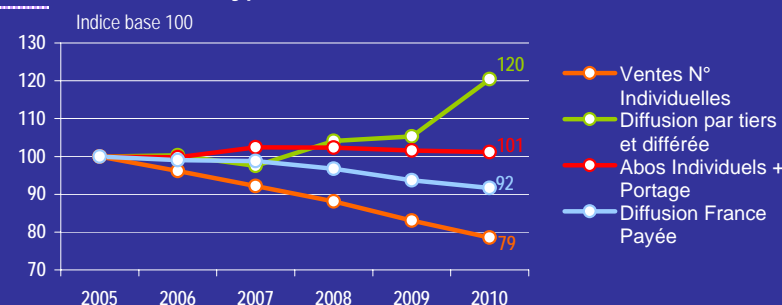


Répartition par secteur

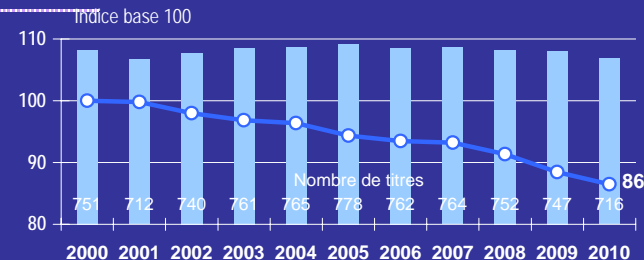


EVOLUTIONS

Evolution des types de diffusion - Diffusion France Payée



Evolution annuelle sur 10 ans - Diffusion France Payée



évolution 2010 / 2009

-2,18%