

PERFORMANCES

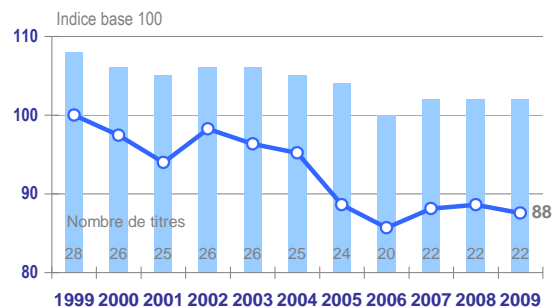
Total de la diffusion 2009			
	France	Etranger	France + Etranger
Diffusion payée	18 394 444	1 913 269	20 307 713
Répartition	90,58%	9,42%	
Diffusion non payée	341 117	14 895	356 012
Diffusion Totale	18 735 561	1 928 164	20 663 725

Répartition de la diffusion France payée 2009	
Ventes	6 857 407
Abonnements	10 873 235
Portage	299 995
Diffusion Différée Payée	363 807

Les plus fortes diffusions 2009	
Diffusion France Payée par numéro	Podium 2009
SCIENCE & VIE	275 371
SCIENCES ET AVENIR	256 530
CA M'INTERESSE	237 967
LES CAHIERS DE SCIENCE & VIE	64 507
LIRE	63 885

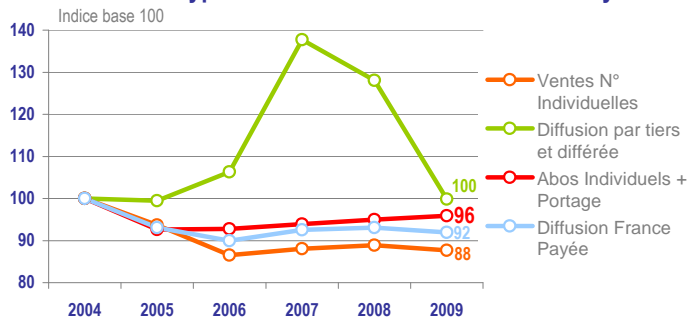
EVOLUTIONS

Evolution annuelle sur 10 ans - Diffusion France Payée

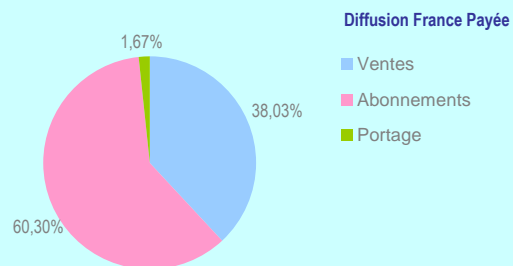


évolution  
2009 /  
2008  
**-1,17%**

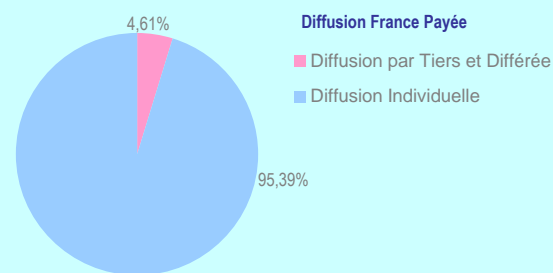
Evolution des types de diffusion - Diffusion France Payée



Répartition par canal de diffusion



Répartition Diffusion Individuelle - Diffusion par Tiers et Différée



**PRESSE DES SCIENCES, DES CONNAISSANCES**

**ET DES DECOUVERTES :**

ANTIQUITES BROCANTE

ARTS MAGAZINE

AUTO MODELISME

AZART

BEAUX ARTS MAGAZINE

CA M'INTERESSE

CA M'INTERESSE - HORS SERIE

LES CAHIERS DE SCIENCE & VIE

CIEL & ESPACE

CONNAISSANCE DES ARTS

GAZETTE DE L'HOTEL DROUOT

L'HISTOIRE

HISTORIA

LIRE

LE MAGAZINE LITTERAIRE

POUR LA SCIENCE

PRATIQUE DES ARTS

LA RECHERCHE

LA REVUE DES MONTRES

SCIENCE & VIE

SCIENCES ET AVENIR

SCIENCES HUMAINES