

PERFORMANCES

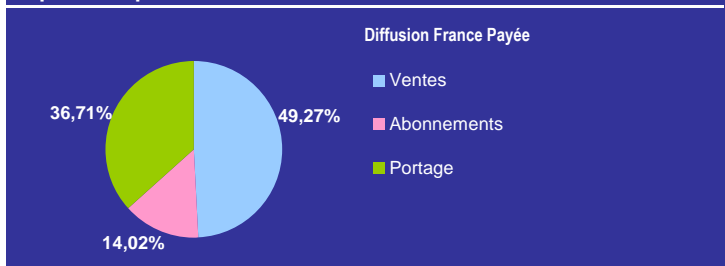
Total de la diffusion OJD 2009			
	France	Etranger	France + Etranger
Diffusion payée	2 089 902 910	73 534 266	2 163 437 176
Répartition	96,60%	3,40%	
Diffusion non payée	64 268 034	9 379 256	73 647 290
Diffusion Totale	2 154 170 944	82 913 522	2 237 084 466
Diffusion moyenne par N°	7 051 648	267 042	7 318 690

Répartition de la diffusion France Payée 2009	
Ventes	1 029 693 267
Abonnements	292 953 397
Portage	767 254 425
Diffusion Différée Payée	1 821

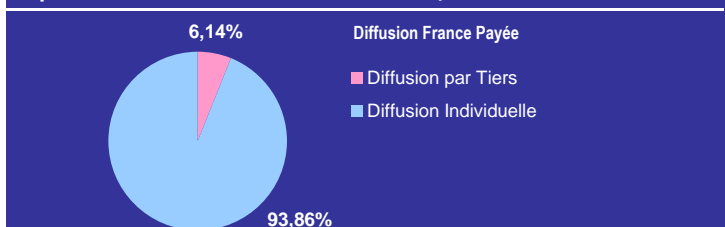
Les plus fortes diffusions 2009	
Diffusion France Payée par numéro	Podium 2009
OUEST FRANCE	762 213
LE FIGARO	314 947
LE PARISIEN	304 971
L'EQUIPE EDITION GENERALE	303 305
SUD OUEST	297 991
LE MONDE	288 049
LA VOIX DU NORD	274 088
LE DAUPHINE LIBERE	235 129
LE PROGRES - LA TRIBUNE / LE PROGRES	208 950
LE TELEGRAMME	202 393

REPARTITIONS 2009

Répartition par canal de diffusion

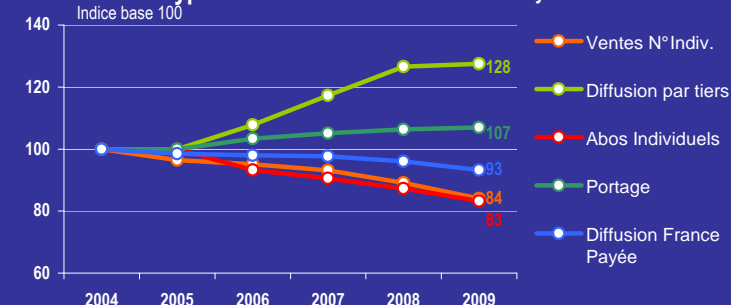


Répartition Diffusion Individuelle - Diffusion par Tiers



EVOLUTIONS

Evolution des types de diffusion - Diffusion France Payée



Evolution annuelle sur 10 ans - Diffusion France Payée par numéro

