

PERFORMANCES

Total de la diffusion 2009			
	France	Etranger	France + Etranger
Diffusion payée	1 856 208 951	71 243 714	1 927 452 665
Répartition	96,30%	3,70%	
Diffusion non payée	34 713 172	866 556	35 579 728
Diffusion Totale	1 890 922 123	72 110 270	1 963 032 393

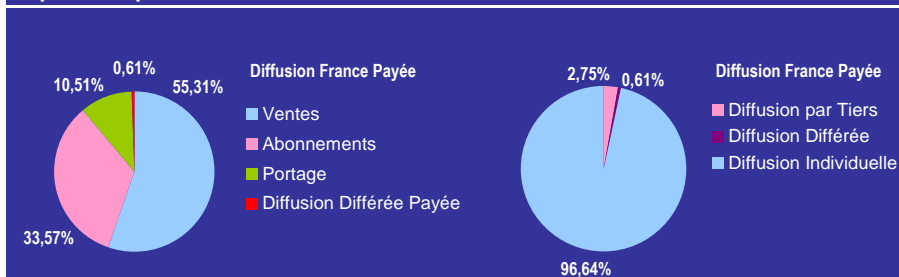
Répartition de la diffusion France payée 2009	
Ventes	1 026 613 123
Abonnements	623 088 837
Portage	195 106 254
Diffusion Différée Payée	11 400 737

Les plus fortes diffusions 2009		
DFP par numéro	Podium 2008	Suppléments TV
TELE Z	1 646 829	TV MAGAZINE 5 883 103
TELE 7 JOURS	1 471 593	
DOSSIER FAMILIAL	1 172 094	
TV GRANDES CHAINES	1 118 520	Supplément Féminin
TELE LOISIRS	1 100 242	VERSION FEMINA 3 523 472
TELE 2 SEMAINES	1 099 022	
TELE STAR	1 090 815	
FEMME ACTUELLE	927 420	
NOTRE TEMPS	890 451	
PLEINE VIE	854 366	

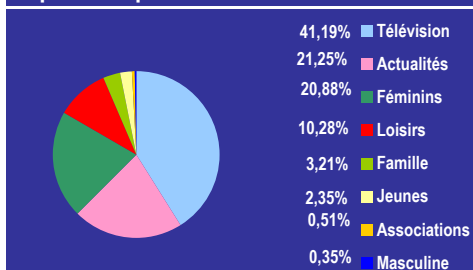
REPARTITIONS 2009

EVOLUTIONS

Répartition par canal de diffusion

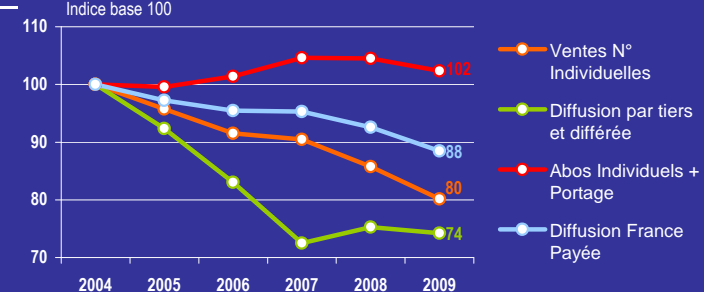


Répartition par secteur

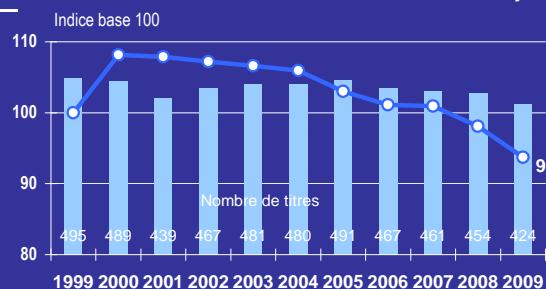


Répartition Diffusion Individuelle - Diffusion par Tiers et Différée

Evolution des types de diffusion - Diffusion France Payée



Evolution annuelle sur 10 ans - Diffusion France Payée



évolution 2009 / 2008

-4,45%