

PERFORMANCES

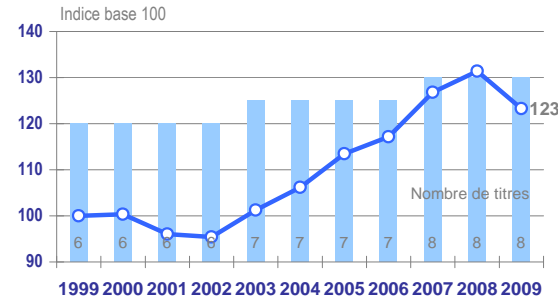
Total de la diffusion 2009			
	France	Etranger	France + Etranger
Diffusion payée	138 131 508	14 354 684	152 486 192
Répartition	90,59%	9,41%	
Diffusion non payée	543 018	23 591	566 609
Diffusion Totale	138 674 526	14 378 275	153 052 801

Répartition de la diffusion France payée 2009	
Ventes	122 697 748
Abonnements	14 926 999
Portage	305 838
Diffusion Différée Payée	200 923

Les plus fortes diffusions 2009	
Diffusion France Payée par numéro	Podium 2009
CLOSER	465 742
PUBLIC	428 220
VOICI	408 120
FRANCE DIMANCHE	396 012
ICI PARIS	346 891

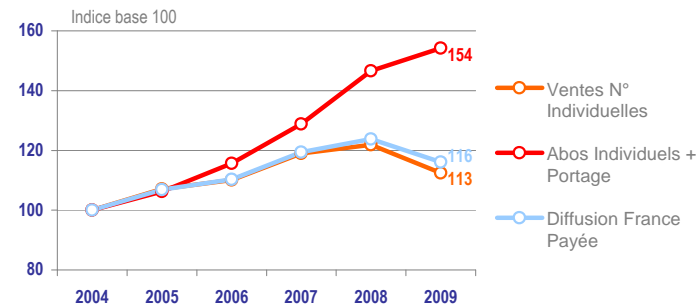
EVOLUTIONS

Evolution annuelle sur 10 ans - Diffusion France Payée

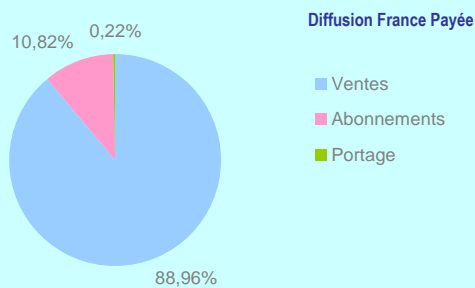


évolution
2009 /
2008
-6,22%

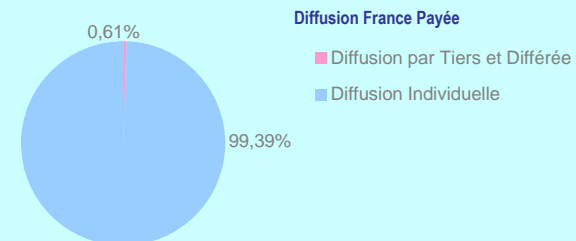
Evolution des types de diffusion - Diffusion France Payée



Répartition par canal de diffusion



Répartition Diffusion Individuelle - Diffusion par Tiers et Différée



PRESSE PEOPLE :

CLOSER

FRANCE DIMANCHE

GALA

ICI PARIS

OOPS !

POINT DE VUE

PUBLIC

VOICI