

PERFORMANCES

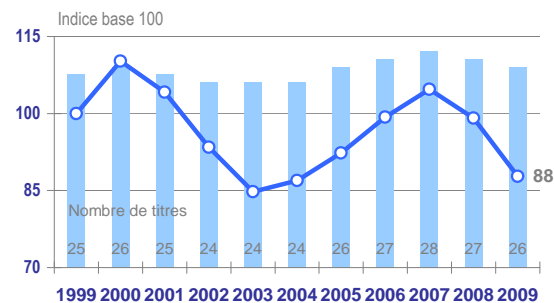
Total de la diffusion 2009			
	France	Etranger	France + Etranger
Diffusion payée	45 337 309	633 724	45 971 033
Répartition	98,62%	1,38%	
Diffusion non payée	2 169 614	408 697	2 578 311
Diffusion Totale	47 506 923	1 042 421	48 549 344

Répartition de la diffusion France payée 2009	
Ventes	11 519 684
Abonnements	33 262 786
Portage	413 708
Diffusion Différée Payée	141 131

Les plus fortes diffusions 2009	
Diffusion France Payée par numéro	Podium 2009
LE PARTICULIER EDITIONS	460 090
CAPITAL	352 052
CHALLENGES	250 065
MIEUX VIVRE VOTRE ARGENT	238 555
L'EXPANSION	150 076

EVOLUTIONS

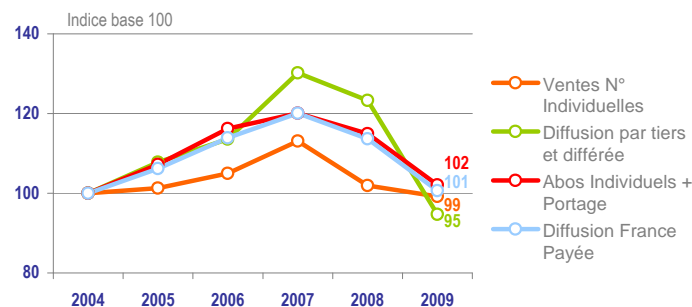
Evolution annuelle sur 10 ans - Diffusion France Payée



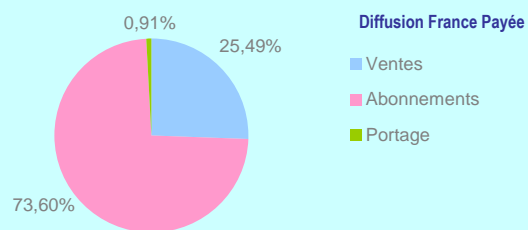
évolution 2009 / 2008

**-11,46%**

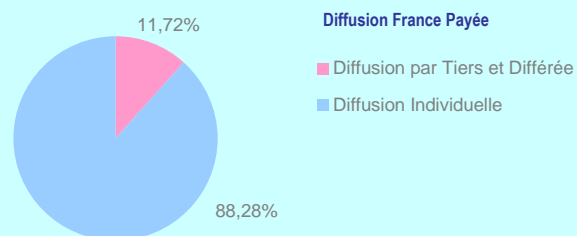
Evolution des types de diffusion - Diffusion France Payée



Répartition par canal de diffusion



Répartition Diffusion Individuelle - Diffusion par Tiers et Différée



**PRESSE DE L'ECONOMIE, DES AFFAIRES ET DES FINANCES :**

ALTERNATIVES ECONOMIQUES

CAPITAL

CHALLENGES

COURRIER CADRES

DOCUMENTS

ENJEUX-LES ECHOS

ENTREPRENDRE

L'ENTREPRISE

L'EXPANSION

LE GUIDE PRATIQUE DU CONTRIBUABLE

ICF-L'ARGUS DES COMMERCES

INTERETS PRIVES

INVESTIR HEBDO

INVESTIR MAGAZINE

LE JOURNAL DE L'EMPLOI

LE JOURNAL DES FINANCES

MANAGEMENT

MIEUX VIVRE VOTRE ARGENT

LE NOUVEL ECONOMISTE

PARTENAIRES SAVOIE

LE PARTICULIER EDITIONS

PRESENCES

LE REVENU HEBDO Bourse

LE REVENU MENSUEL Placements

TRENDS

**Nouveau Membre :**

MONEYWEEK

**Titres sortants :**

PLEIN OUEST

LA VIE FINANCIERE