

LES PLUS FORTES FRÉQUENTATIONS EN DÉCEMBRE 2008 (en visites totales)

Sites Grand Public

1. SKYROCK.COM	212 507 768
2. PAGESJAUNES.FR	68 368 127
3. LEQUIPE.FR	48 518 876
4. LEMONDE.FR	40 829 695
5. 01NET.COM	31 886 893
6. CAISSE-EPARGNE.FR	29 012 780
7. LEFIGARO.FR	20 312 645
8. CARADISIAC.COM	11 397 851
9. LIBERATION.FR	11 029 055
10. NOUVELOBS.COM	10 625 094

Groupes Grand Public

1. GROUPE SKYROCK	213 367 618
2. GROUPE L'EQUIPE	51 897 790
3. GROUPE LE MONDE	48 579 322
4. GROUPE INTERNEXT	36 643 263
5. GROUPE FIGARO NOUVEAUX MÉDIAS	30 728 741
6. GROUPE LE NOUVEL OBSERVATEUR	11 485 794
7. GROUPE HERSANT-MEDIA	9 366 290
8. GROUPE OUEST FRANCE MULTIMEDIA	9 091 190
9. GROUPE DI	8 713 721
10. GROUPE ADENCLASSIFIEDS	7 553 537

Sites Techniques & Professionnels

1. AGRIAFFAIRES.COM	1 529 033
2. LHOTELLERIE-RESTAURATION.FR	817 525
3. JOURNAL-OFFICIEL.GOUV.FR	728 732
4. BATIPRODUITS.COM	641 523
5. BATACTU.COM	553 724

Groupes Techniques & Professionnels

1. GROUPE MONITEUR	2 488 691
2. GROUPE MONITEUR CONSTRUCTION	1 720 116
3. GROUPE REED EXPOSITIONS	948 189
4. GROUPE BATIWEB	496 071
5. GROUPE TERRITORIAL	434 420

LES PLUS FORTES FRÉQUENTATIONS EN DÉCEMBRE 2008 (en pages vues totales)

Sites Grand Public

1. SKYROCK.COM	6 587 833 723
2. PAGESJAUNES.FR	396 560 664
3. LEQUIPE.FR	385 111 856
4. CAISSE-EPARGNE.FR	174 168 545
5. 01NET.COM	135 890 581
6. LEFIGARO.FR	110 505 300
7. LEMONDE.FR	109 069 345
8. CARADISIAC.COM	52 627 517
9. PARUVENDU.FR	50 108 512
10. LIBERATION.FR	48 306 060

Groupes Grand Public

1. GROUPE SKYROCK	6 601 352 688
2. GROUPE L'EQUIPE	417 331 823
3. GROUPE FIGARO NOUVEAUX MÉDIAS	168 161 353
4. GROUPE INTERNEXT	160 132 575
5. GROUPE LE MONDE	133 764 086
6. GROUPE HERSANT-MEDIA	82 323 488
7. GROUPE OUEST FRANCE MULTIMEDIA	61 178 135
8. GROUPE PARU VENDU	57 291 519
9. GROUPE ADENCLASSIFIEDS	43 514 579
10. GROUPE DI	40 246 709

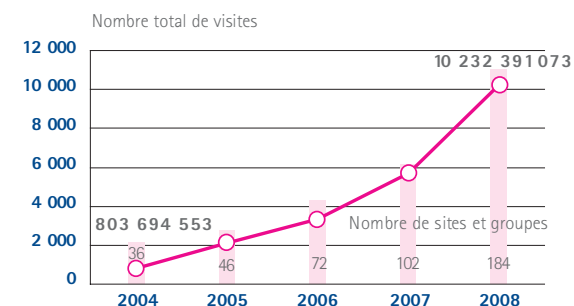
Sites Techniques & Professionnels

1. AGRIAFFAIRES.COM	33 846 557
2. LHOTELLERIE-RESTAURATION.FR	4 096 384
3. JOURNAL-OFFICIEL.GOUV.FR	3 387 434
4. LAGAZETTEDESCOMMUNES.COM	3 281 553
5. BATIPRODUITS.COM	2 343 573

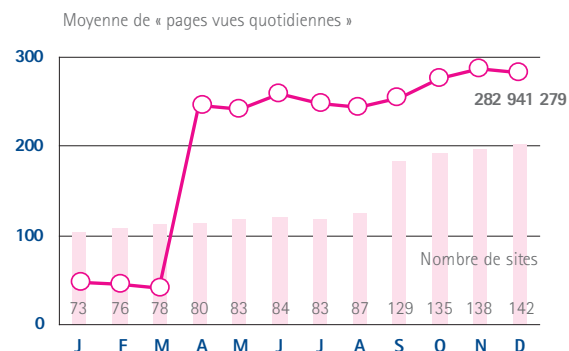
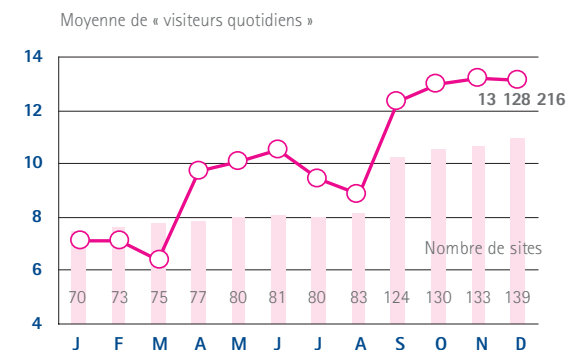
Groupes Techniques & Professionnels


1. GROUPE MONITEUR	12 592 459
2. GROUPE MONITEUR CONSTRUCTION	9 161 635
3. GROUPE REED EXPOSITIONS	2 383 176
4. GROUPE BATIWEB	2 209 840
5. GROUPE TERRITORIAL	2 039 792

Evolution du nombre de visites contrôlées sur 5 ans



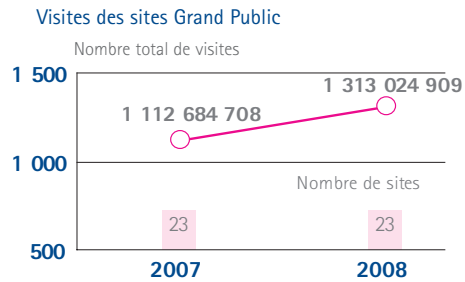
Evolution mensuelle contrôlée chaque jour



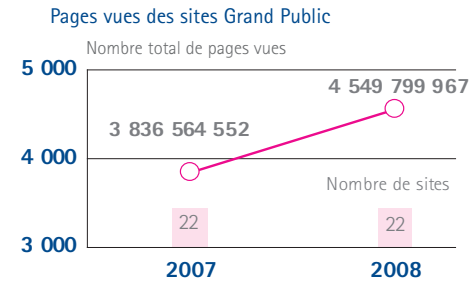


Evolution des Sites et Groupes

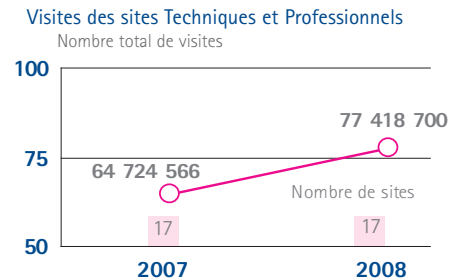
Evolution à périmètre constant sur les sites Grand Public et Techniques & Professionnels



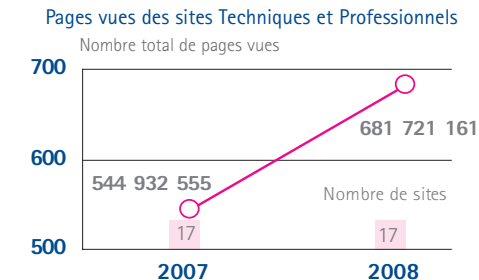
**évolution
2008-2007**
+18,01%



**évolution
2008-2007**
+18,59%

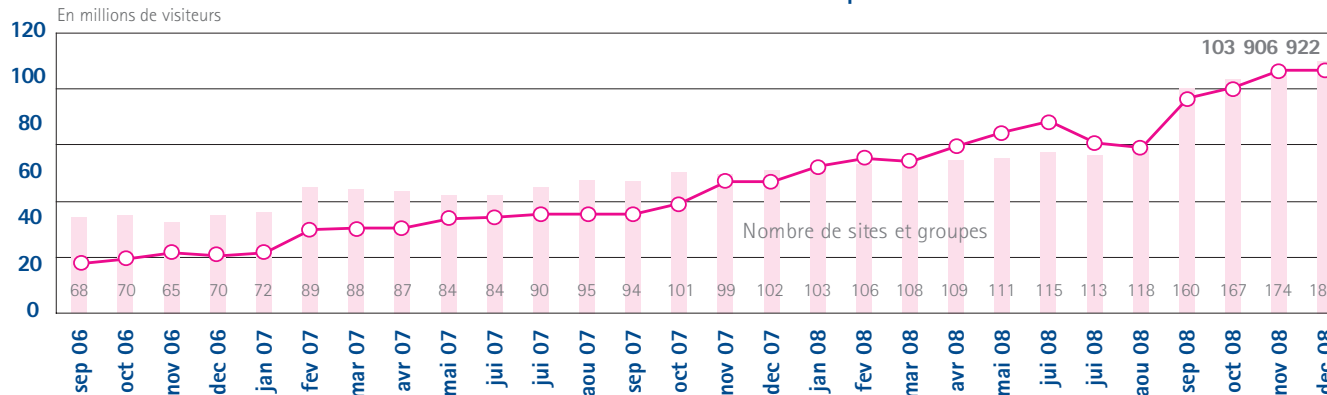


**évolution
2008-2007**
+19,61%

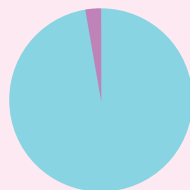


**évolution
2008-2007**
+25,10%

Evolution du nombre de « Visiteurs hebdomadaires » contrôlés chaque semaine sur les sites certifiés OJD



Répartition des visites 2008



98,30 % Sites et Groupes Grand Public
1,70 % Sites et Groupes Techniques et Professionnels