



Presse de l'Automobile, de l'Aviation et des Transports

PERFORMANCES

Total de la diffusion OJD 2008

	France	Etranger	France + Etranger
Diffusion payée	3 099 718	122 969	3 222 687
Répartition	96,18%	3,82%	
Ventes	359 642	46 899	406 541
Abonnements	2 736 448	76 070	2 812 518
Diffusion différée payée	3 628	-	3 628
Diffusion non payée	732 366	63 459	795 825
Diffusion totale	3 832 084	186 428	4 018 512

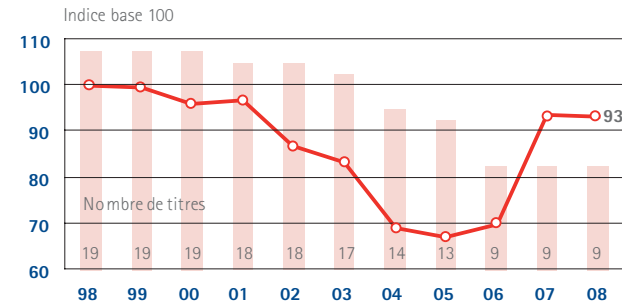
Les plus fortes diffusions 2008

Diffusion France payée par numéro	Podium 2008
1. FRANCE ROUTES	31 403
2. L'ARGUS DE L'AUTOMOBILE	20 448
3. AIR & COSMOS	18 860
Diffusion Totale payée par numéro	Podium 2008
1. FRANCE ROUTES	33 396
2. L'ARGUS DE L'AUTOMOBILE	20 592
3. AIR & COSMOS	20 485

EVOLUTIONS

Evolution annuelle sur 10 ans

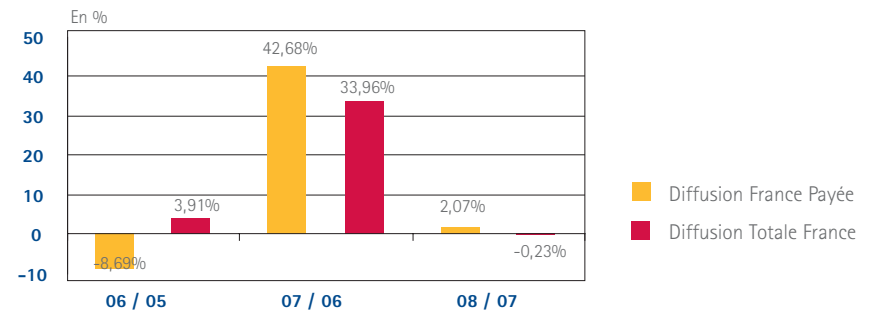
Diffusion Totale France



évolution
2008-2007

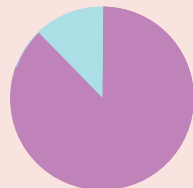
-0,23%

Evolution sur 3 ans



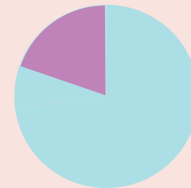
Répartitions

Abonnements / Ventes



87,37 % Abonnements
12,63 % Ventes

Payants / Gratuits



80,20 % Payants
19,80 % Gratuits