



Presse des Sciences, des Connaissances et des Découvertes

PERFORMANCES

Total de la diffusion OJD 2008

	France	Etranger	France + Etranger
Diffusion payée	18 713 511	1 981 863	20 695 374
Répartition	90,42%	9,58%	
Diffusion non payée	353 097	15 904	369 001
Diffusion Totale	19 066 608	1 997 767	21 064 375

Répartition de la diffusion France payée 2008

Ventes	7 354 547
Abonnements	10 773 833
Portage	284 690
Diffusion Différée Payée	300 441

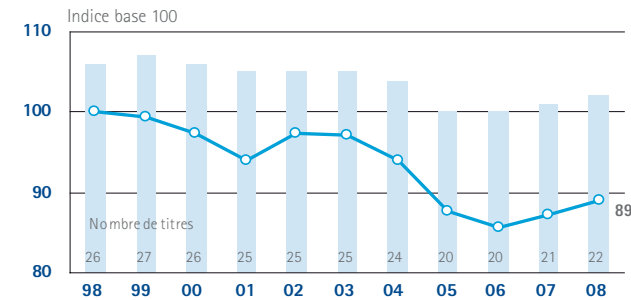
Les plus fortes diffusions 2008

Diffusion France Payée par numéro	Podium 2008
1. SCIENCE & VIE	274 612
2. SCIENCES ET AVENIR	268 280
3. ÇA M'INTERESSE	242 319
4. LIRE	72 416
5. ANTIQUITES BROCANTE	64 503

EVOLUTIONS

Evolution annuelle sur 10 ans

Diffusion France Payée

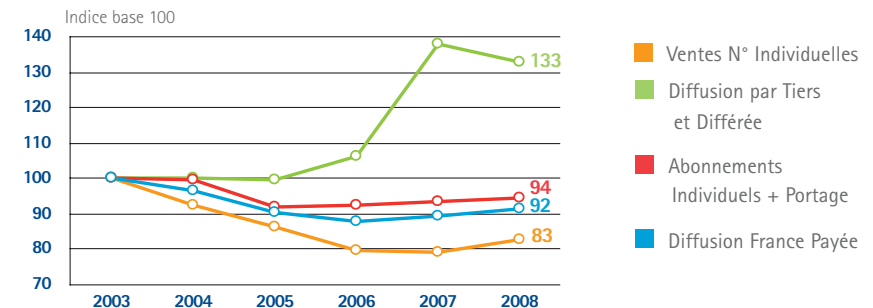


évolution
2008-2007

+2,16%

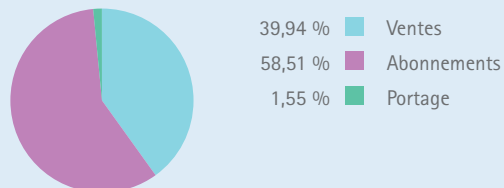
Evolution des types de diffusion

Diffusion France Payée



Répartition par canal de diffusion

Diffusion France Payée



Répartition Diffusion Individuelle – Diffusion par Tiers et Différée

Diffusion France Payée

