

Presse Quotidienne Nationale

PERFORMANCES

Total de la diffusion OJD 2008

	France	Etranger	France + Etranger
Diffusion payée	552 752 795	81 996 293	634 749 088
Répartition	87,08%	12,92%	
Diffusion non payée	16 440 590	8 955 574	25 396 164
Diffusion totale	569 193 385	90 951 867	660 145 252
Diffusion moyenne par N°	1 931 196	291 839	2 223 035

Répartition de la diffusion France payée 2008

Ventes	394 959 662
Abonnements	109 709 033
Portage	48 081 204
Diffusion Différée Payée	2 896

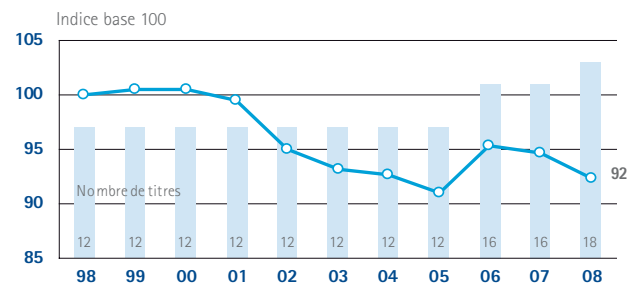
Les plus fortes diffusions 2008

Diffusion France Payée par numéro	Podium 2008
1. LE FIGARO	320 003
2. L'EQUIPE EDITION GENERALE	311 457
3. LE MONDE	300 522
4. AUJOURD'HUI EN FRANCE	190 299
5. LIBERATION	123 352

EVOLUTIONS

Evolution annuelle sur 10 ans

Diffusion France Payée par numéro

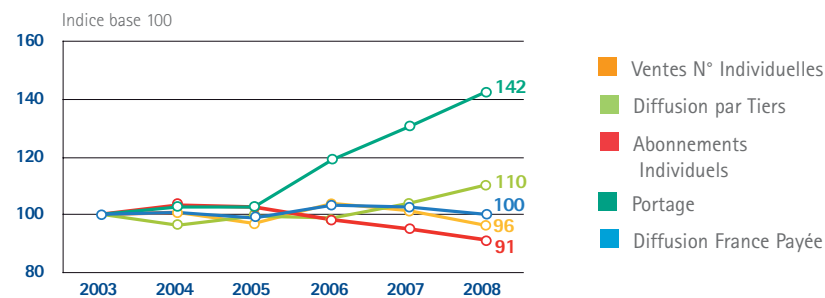


évolution
2008-2007

-2,46%

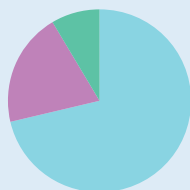
Evolution des types de diffusion

Diffusion France Payée



Répartition par canal de diffusion

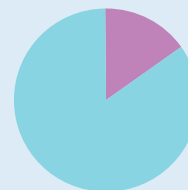
Diffusion France Payée



71,45 %	Ventes
19,85 %	Abonnements
8,70 %	Portage

Répartition Diffusion Individuelle – Diffusion par Tiers

Diffusion France Payée



84,76 %	Diffusion individuelle
15,24 %	Diffusion par tiers