



Presse Hebdomadaire Régionale

PERFORMANCES

Total de la diffusion OJD 2008

	France	Etranger	France + Etranger
Diffusion payée	87 086 773	24 945	87 111 718
Répartition	99,97%	0,03%	
Diffusion non payée	4 978 037	9 776	4 987 813
Diffusion totale	92 064 810	34 721	92 099 531

Répartition de la diffusion France Payée 2008

Ventes	56 654 050
Abonnements	27 364 244
Portage	3 033 799
Diffusion Différée	34 680

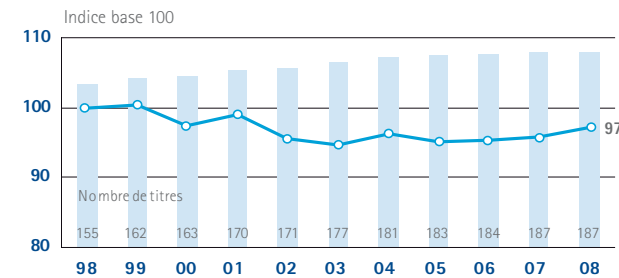
Les plus fortes diffusions 2008

Diffusion France Payée par numéro	Podium 2008
1. LA MANCHE LIBRE	74 237
2. LE COURRIER CAUCHOIS	39 318
3. LE COURRIER DE LA MAYENNE	26 910
4. LE MESSENGER	25 322
5. LA REPUBLIQUE DE SEINE-ET-MARNE	22 982
6. L'AINES NOUVELLE	21 887
7. LA LOZERE NOUVELLE	21 800
8. LA VOIX DE L'AIN	21 383
9. LE TREGOR	20 752
10. LE PAYS ROANNAIS	20 563

E V O L U T I O N S

Evolution annuelle sur 10 ans

Diffusion France Payée

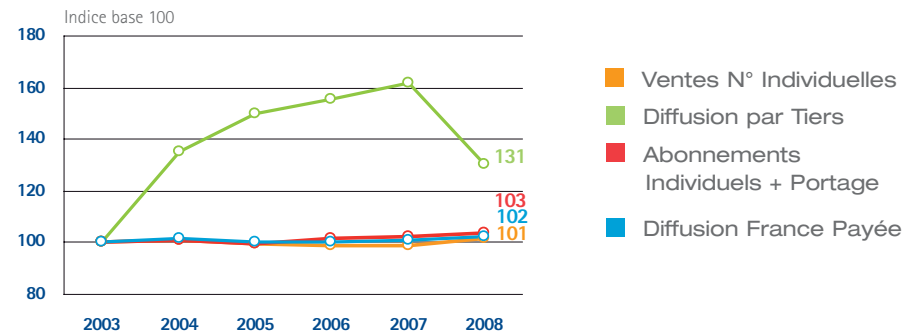


évolution
2008-2007

+1,37%

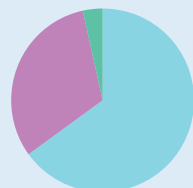
Evolution des types de diffusion

Diffusion France Payée



Répartition par canal de diffusion

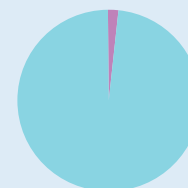
Diffusion France Payée



65,08 % Ventes
31,43 % Abonnements
3,49 % Portage

Répartition Diffusion Individuelle – Diffusion par Tiers

Diffusion France Payée



98,14 % Diffusion individuelle
1,86 % Diffusion par tiers