



# Presse de la Photo, du Cinéma, de la Vidéo, de la Musique et des Spectacles

## PERFORMANCES

### Total de la diffusion OJD 2008

	France	Etranger	France + Etranger
Diffusion payée	19 213 499	1 191 716	20 405 215
Répartition	94,16%	5,84%	
Diffusion non payée	380 673	6 144	386 817
Diffusion Totale	19 594 172	1 197 860	20 792 032

### Répartition de la diffusion France payée 2008

Ventes	14 483 985
Abonnements	4 114 891
Portage	4 416
Diffusion Différée Payée	610 207

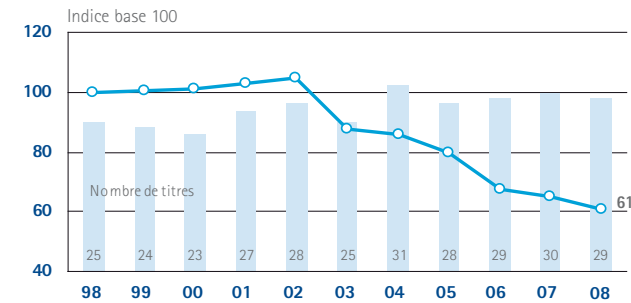
### Les plus fortes diffusions 2008

Diffusion France Payée par numéro	Podium 2008
1. PREMIERE	152 480
2. STUDIO MAGAZINE	85 046
3. CINE LIVE	82 896
4. L'OFFICIEL DES SPECTACLES	80 973
5. CHASSEUR D'IMAGES	80 122

## EVOLUTIONS

### Evolution annuelle sur 10 ans

Diffusion France Payée

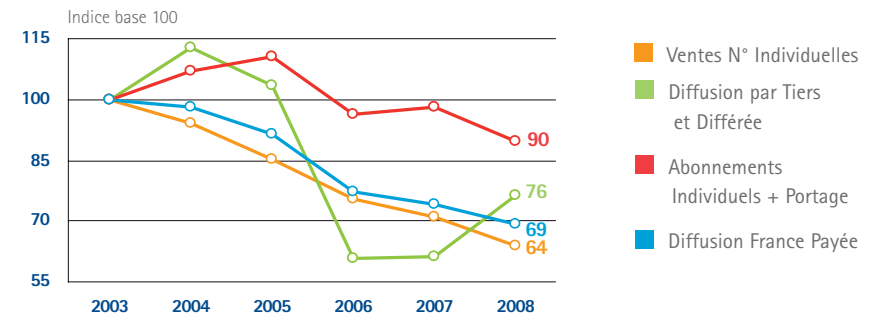


évolution  
2008-2007

-6,47%

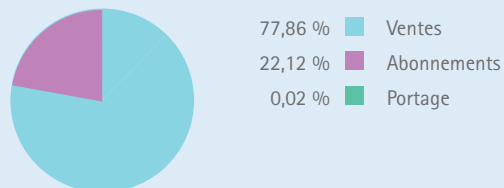
### Evolution des types de diffusion

Diffusion France Payée



### Répartition par canal de diffusion

Diffusion France Payée



### Répartition Diffusion Individuelle – Diffusion par Tiers et Différée

Diffusion France Payée

