



# Presse de la Maison, de la Décoration, du Bricolage et du Jardin

## PERFORMANCES

### Total de la diffusion OJD 2008

	France	Etranger	France + Etranger
Diffusion payée	39 611 759	2 373 410	41 985 169
Répartition	94,35%	5,65%	
Diffusion non payée	1 792 243	21 247	1 813 490
Diffusion Totale	41 404 002	2 394 657	43 798 659

### Répartition de la diffusion France payée 2008

Ventes	15 052 647
Abonnements	22 815 130
Portage	82 804
Diffusion Différée Payée	1 661 178

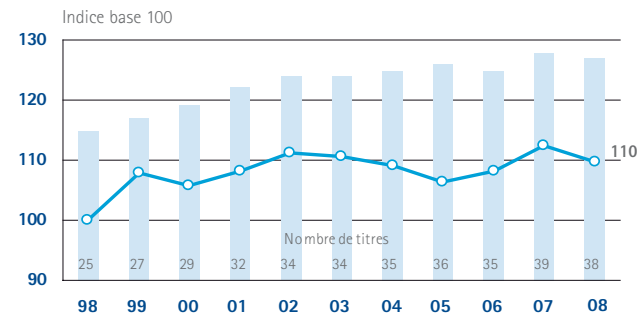
### Les plus fortes diffusions 2008

Diffusion France Payée par numéro	Podium 2008
1. DETENTE JARDIN	302 560
2. MAISON CREATIVE	279 670
3. ART & DECORATION	232 514
4. RUSTICA HEBDO	222 563
5. LE JOURNAL DE LA MAISON	182 688

## EVOLUTIONS

### Evolution annuelle sur 10 ans

Diffusion France Payée

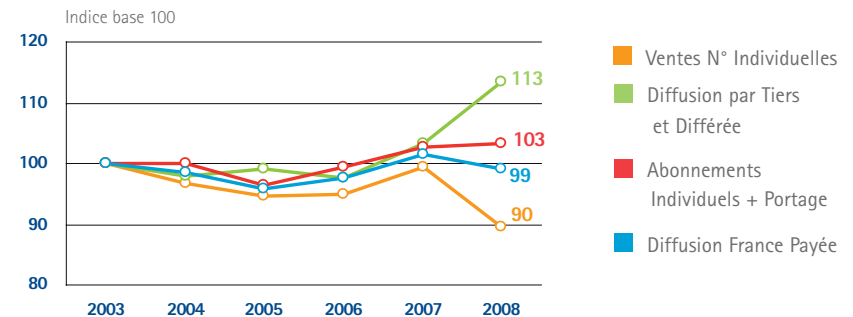


évolution  
2008-2007

+2,44%

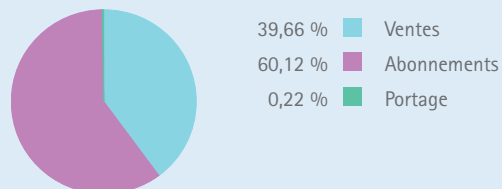
### Evolution des types de diffusion

Diffusion France Payée



### Répartition par canal de diffusion

Diffusion France Payée



### Répartition Diffusion Individuelle – Diffusion par Tiers et Différée

Diffusion France Payée

