



# Presse des Enfants, de la Bande Dessinée et des Illustrés

## PERFORMANCES

### Total de la diffusion OJD 2008

	France	Etranger	France + Etranger
Diffusion payée	35 042 955	3 792 080	38 835 035
Répartition	90,24%	9,76%	
Diffusion non payée	1 295 574	27 028	1 322 602
Diffusion Totale	36 338 529	3 819 108	40 157 637

### Répartition de la diffusion France payée 2008

Ventes	9 990 505
Abonnements	24 105 600
Portage	152 054
Diffusion Différée Payée	794 796

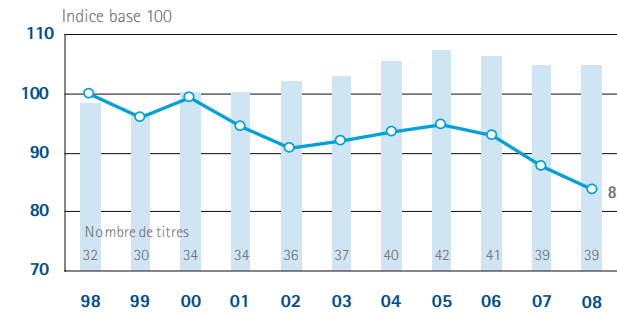
### Les plus fortes diffusions 2008

Diffusion France Payée par numéro	Podium 2008
1. SUPER PICSOU GEANT	177 501
2. LE JOURNAL DE MICKEY	140 019
3. J'AIME LIRE	125 365
4. MICKEY PARADE GEANT	123 083
5. POMME D'API	115 798

## EVOLUTIONS

### Evolution annuelle sur 10 ans

Diffusion France Payée

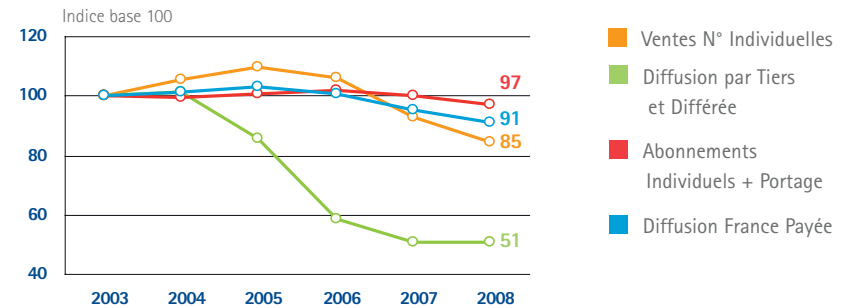


évolution  
2008-2007

-4,53%

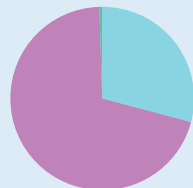
### Evolution des types de diffusion

Diffusion France Payée



### Répartition par canal de diffusion

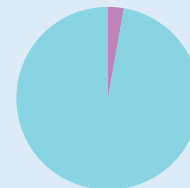
Diffusion France Payée



29,17 % Ventes  
70,39 % Abonnements  
0,44 % Portage

### Répartition Diffusion Individuelle – Diffusion par Tiers et Différée

Diffusion France Payée



97,18 % Diffusion individuelle  
2,82 % Diffusion par tiers et différée