



Presse de la Cuisine

PERFORMANCES

Total de la diffusion OJD 2008

	France	Etranger	France + Etranger
Diffusion payée	14 304 713	574 940	14 879 653
Répartition	96,14%	3,86%	
Diffusion non payée	696 262	1 965	698 227
Diffusion Totale	15 000 975	576 905	15 577 880

Répartition de la diffusion France payée 2008

Ventes	11 278 190
Abonnements	2 834 562
Portage	65 184
Diffusion Différée Payée	126 777

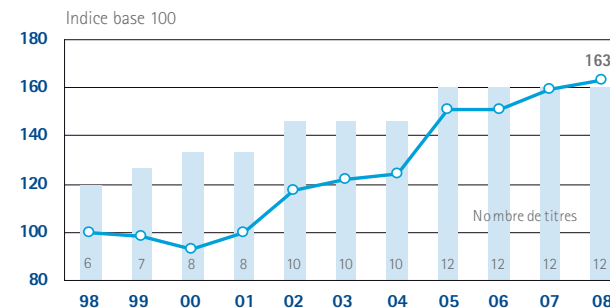
Les plus fortes diffusions 2008

Diffusion France Payée par numéro	Podium 2008
1. MAXI CUISINE	218 995
2. CUISINE ACTUELLE	190 925
3. VIE PRATIQUE GOURMAND	184 671
4. ELLE A TABLE	152 591
5. CUISINE & VINS DE FRANCE	141 202

EVOLUTIONS

Evolution annuelle sur 10 ans

Diffusion France Payée

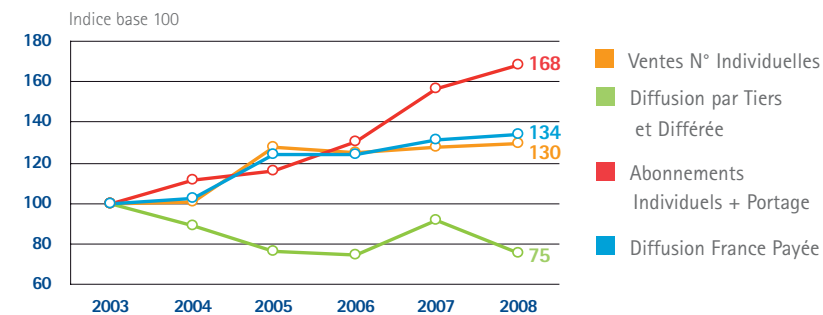


évolution
2008-2007

+2,11%

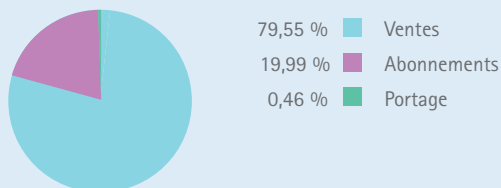
Evolution des types de diffusion

Diffusion France Payée



Répartition par canal de diffusion

Diffusion France Payée



Répartition Diffusion Individuelle – Diffusion par Tiers et Différée

Diffusion France Payée

