



# Presse des Adolescents, de l'Enseignement et de la Pédagogie

## PERFORMANCES

### Total de la diffusion OJD 2008

	France	Etranger	France + Etranger
Diffusion payée	14 760 944	1 374 813	16 135 757
Répartition	91,48%	8,52%	
Diffusion non payée	1 250 498	9 226	1 259 724
Diffusion Totale	16 011 442	1 384 039	17 395 481

### Répartition de la diffusion France payée 2008

Ventes	4 237 039
Abonnements	10 234 355
Portage	52 749
Diffusion Différée Payée	236 801

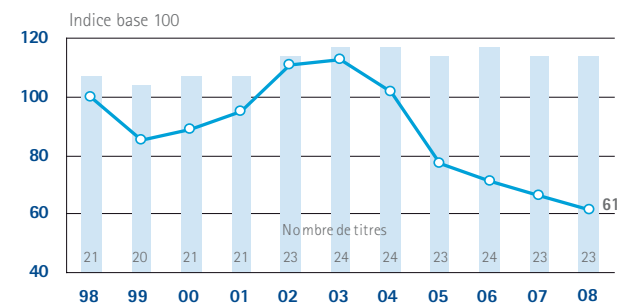
### Les plus fortes diffusions 2008

Diffusion France Payée par numéro	Podium 2008
1. SCIENCE & VIE JUNIOR	151 116
2. FAN 2	80 065
3. ONE	76 575
4. PHOSPHORE	67 498
5. SERIES MAG	65 384

## EVOLUTIONS

### Evolution annuelle sur 10 ans

Diffusion France Payée

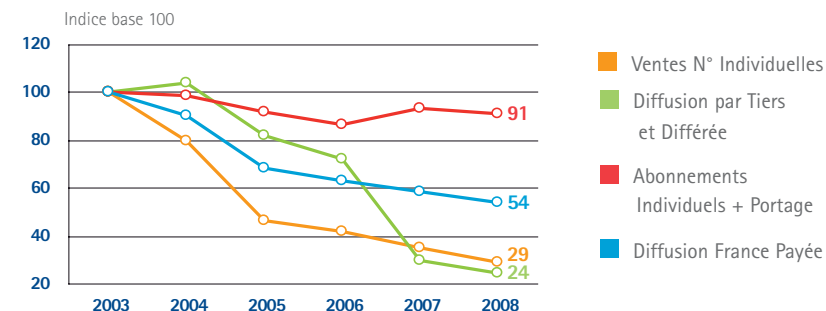


évolution 2008-2007

-7,54%

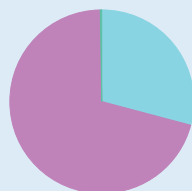
### Evolution des types de diffusion

Diffusion France Payée



### Répartition par canal de diffusion

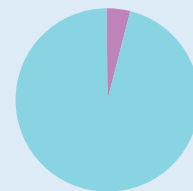
Diffusion France Payée



29,17 % Ventes  
70,46 % Abonnements  
0,37 % Portage

### Répartition Diffusion Individuelle – Diffusion par Tiers et Différée

Diffusion France Payée



95,78 % Diffusion individuelle  
4,22 % Diffusion par tiers et différée