



# Presse d'Actualité Générale, Actualité Judiciaire et Société

## PERFORMANCES

### Total de la diffusion OJD 2008

	France	Etranger	France + Etranger
Diffusion payée	131 260 144	13 893 968	145 154 112
Répartition	90,43%	9,57%	
Diffusion non payée	2 523 232	67 792	2 591 024
Diffusion Totale	133 783 376	13 961 760	147 745 136

### Répartition de la diffusion France payée 2008

Ventes	66 403 339
Abonnements	58 527 783
Portage	5 893 597
Diffusion Différée Payée	435 425

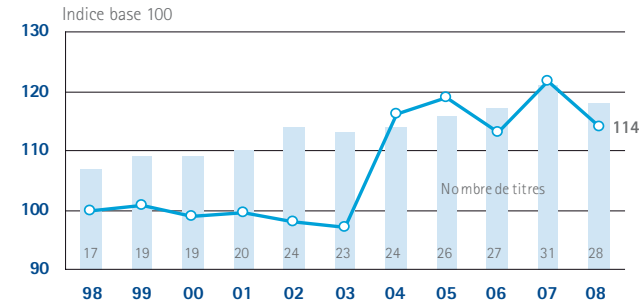
### Les plus fortes diffusions 2008

Diffusion France Payée par numéro	Podium 2008
1. PARIS MATCH	633 002
2. LE FIGARO MAGAZINE	437 239
3. LE MONDE 2	261 420
4. PELERIN	256 643
5. LE NOUVEAU DETECTIVE	234 161

## EVOLUTIONS

### Evolution annuelle sur 10 ans

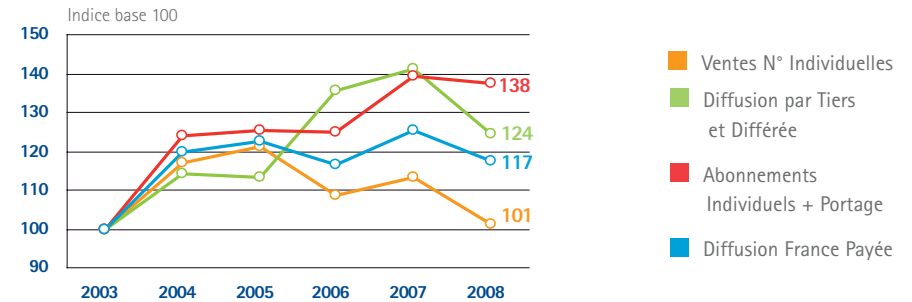
Diffusion France Payée



évolution  
2008-2007  
**-6,30%**

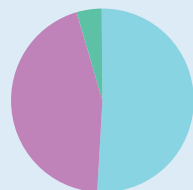
### Evolution des types de diffusion

Diffusion France Payée



### Répartition par canal de diffusion

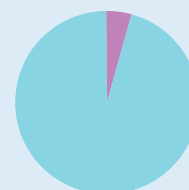
Diffusion France Payée



50,76 % Ventes  
44,74 % Abonnements  
4,50 % Portage

### Répartition Diffusion Individuelle – Diffusion par Tiers et Différée

Diffusion France Payée



95,56 % Diffusion individuelle  
4,44 % Diffusion par tiers et différée